

PROYECTO:

REMODELACIÓN DE LAS OFICINAS DE LA REPRESENTACIÓN DEL GOBIERNO DEL ESTADO EN LA CIUDAD DE MÉXICO

CIUDAD DE MÉXICO, MÉXICO

SIMBOLOGÍA / NOTAS:

REVISIÓN:

No.	REVISION / APROBACION	FECHA
0	PARA CONSTRUCCIÓN	OCTUBRE 2018

UBICACIÓN:

CALLE MARSELLA #25 COLONIA JUAREZ, DELEGACION CUAUHTEMOC, CP. 06600

ESCALA: S/E ACOTACIONES: METROS

ESCALA GRAFICA:

FECHA: OCTUBRE 2018

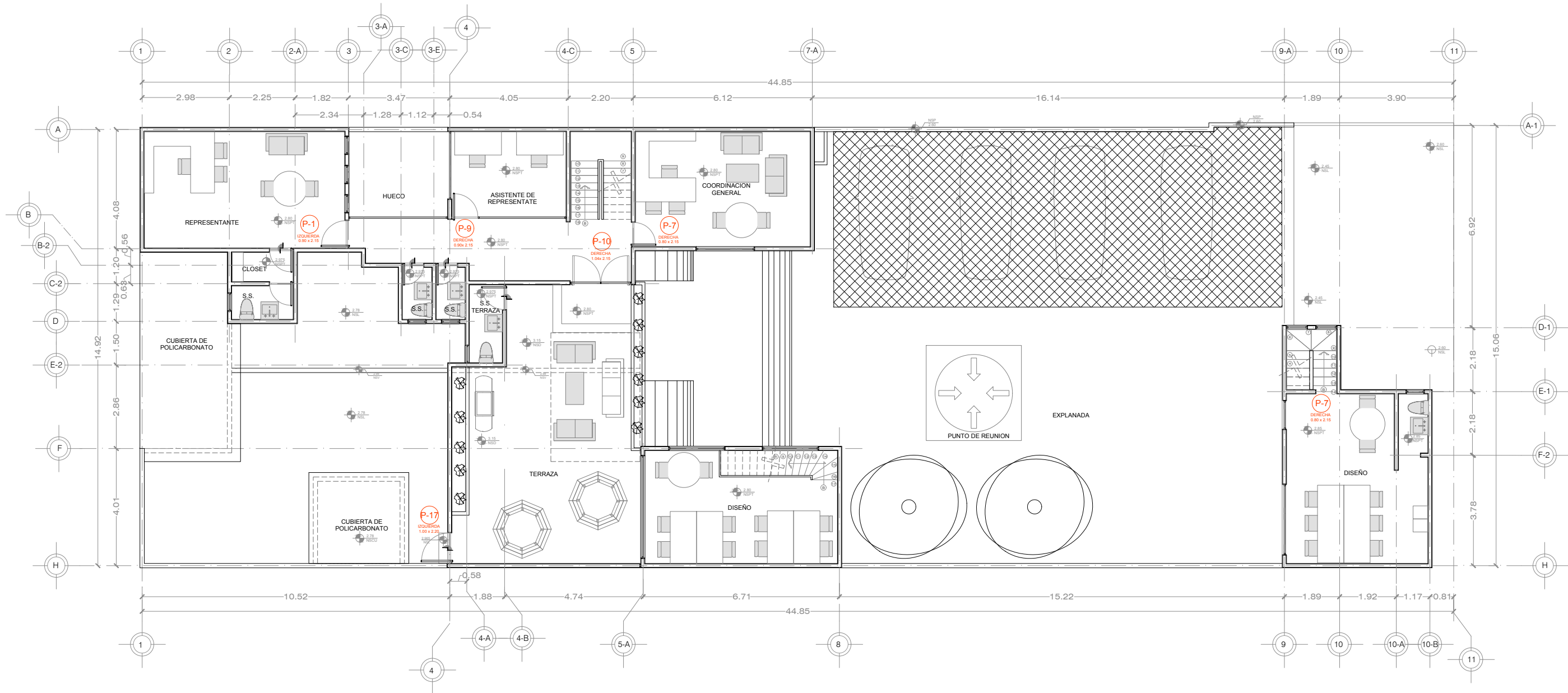
RESPONSABLE DEL PROYECTO:

ARQ. SANDRA GUADALUPE PATIÑO MACIAS
DIRECTOR DE PROYECTOS

PLANO: CANCELERIA (PUERTAS)
PLANTA BAJA

CLAVE PLANO: CDMX-ARQ-14

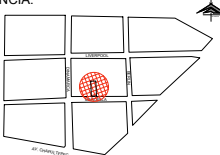
NOTA:
ESTE PROGRAMA ES DE CARÁCTER PÚBLICO, NO ES PATROCINADO, NI PROMOVIDO POR PARTIDO POLÍTICO ALGUNO Y SUS RECURSOS PROVIENEN DE LOS IMPUESTOS QUE PAGAN TODOS LOS CONTRIBUYENTES. ESTÁ PROHIBIDO EL USO DE ESTE PROGRAMA CON FINES POLÍTICOS, ELECTORALES, DE LUCRO Y OTROS DISTINTOS A LOS ESTABLECIDOS.



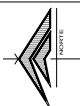
DEPENDENCIA NORMATIVA:



PLANTA DE REFERENCIA:



NORTE:



PROYECTO:

REMEDIACIÓN DE LAS OFICINAS DE LA REPRESENTACIÓN DEL GOBIERNO DEL ESTADO EN LA CIUDAD DE MÉXICO
CIUDAD DE MÉXICO, MÉXICO

SIMBOLOGÍA / NOTAS:

REVISIÓN:

No.	REVISION / APROBACION	FECHA
0	PARA CONSTRUCCIÓN	OCTUBRE 2018

UBICACIÓN:
CALLE MARSELLA #25 COLONIA JUAREZ, DELEGACION CUAUHTEMOC, CP. 06600

ESCALA: S/E
ACOTACIONES: METROS
ESCALA GRAFICA:

FECHA: OCTUBRE 2018

RESPONSABLE DEL PROYECTO:

ARQ. SANDRA GUADALUPE PATIÑO MACIAS
DIRECTOR DE PROYECTOS

PLANO: CANCELERIA (PUERTAS)
PLANTA ALTA

CLAVE PLANO: CDMX-ARQ-15

NOTA:
ESTE PROGRAMA ES DE CARÁCTER PÚBLICO, NO ES PATROCINADO, NI PROMOVIDO POR PARTIDO POLÍTICO ALGUNO Y SUS RECURSOS PROVIENEN DE LOS IMPUESTOS QUE PAGAN TODOS LOS CONTRIBUYENTES. ESTÁ PROHIBIDO EL USO DE ESTE PROGRAMA CON FINES POLÍTICOS, ELECTORALES, DE LUCRO Y OTROS DISTINTOS A LOS ESTABLECIDOS.

GOBIERNO DEL ESTADO DE NUEVO LEÓN
SECRETARÍA DE INFRAESTRUCTURA
SUBSECRETARÍA DE CONSTRUCCIÓN
DIRECCIÓN DE PROYECTOS

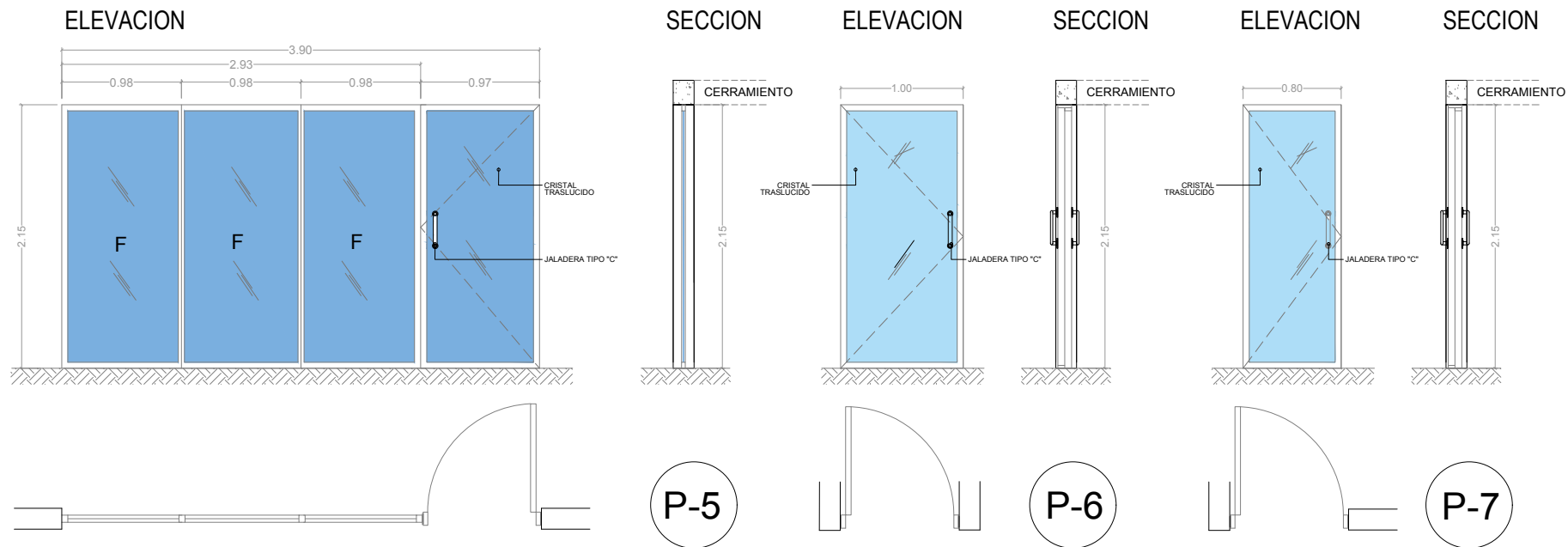
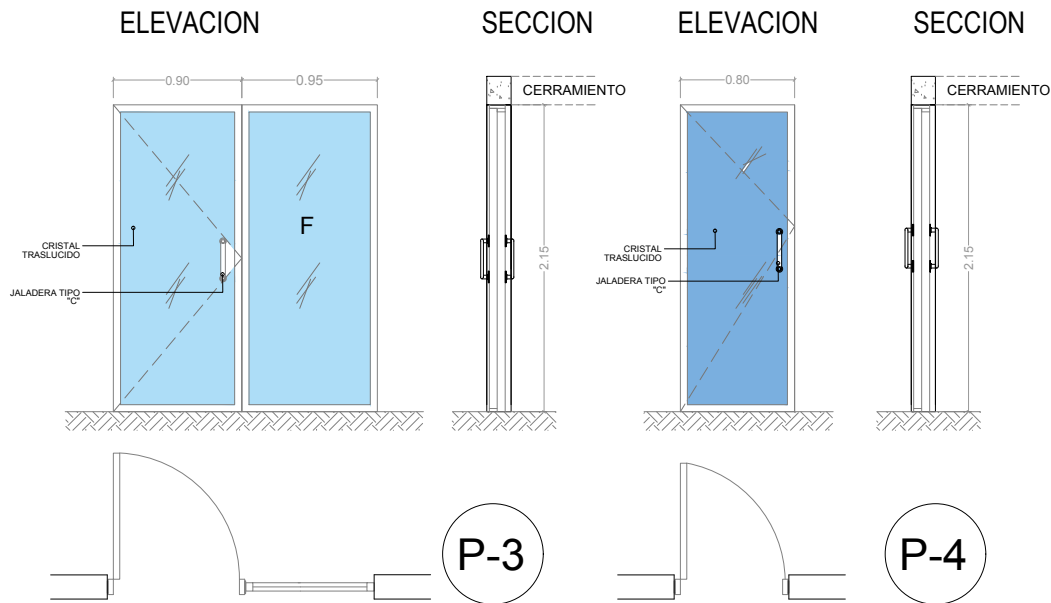
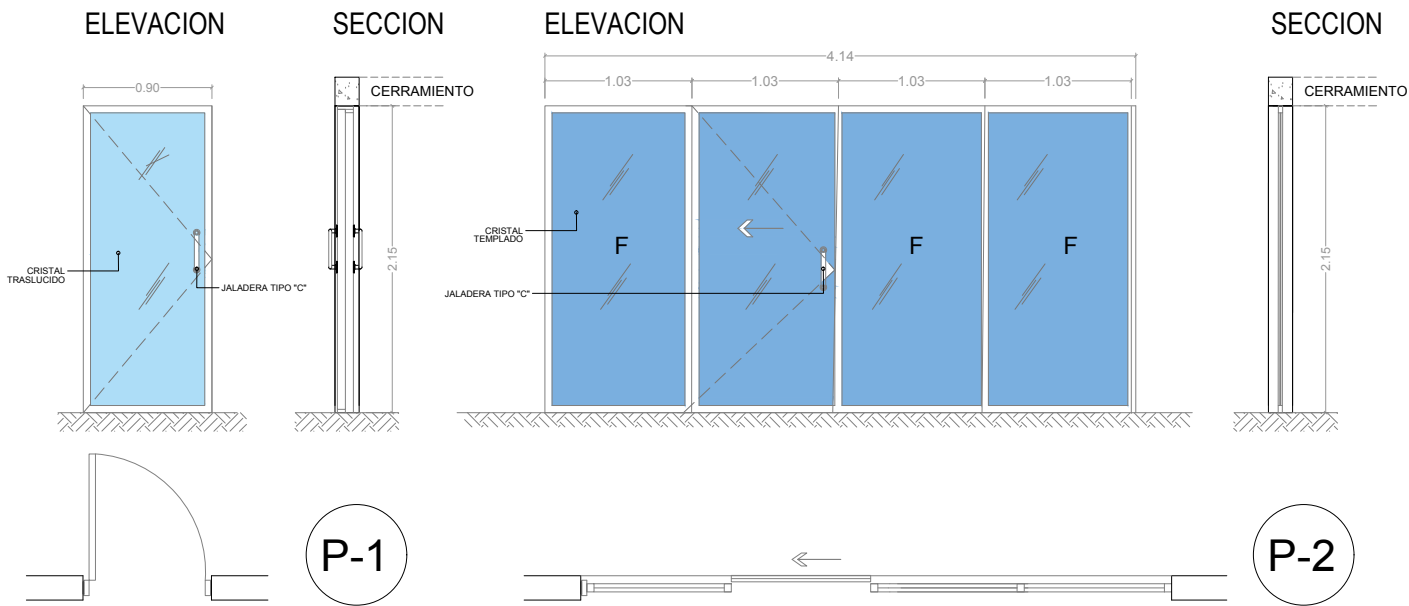
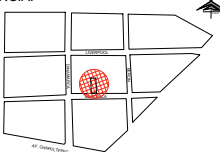


TABLA DE PUERTAS							
TIPO	DIMENSIONES		ABATIMIENTO		UBICACIÓN	MATERIAL	OBSERVACIONES
	ANCHO	ALTO	IZQ.	DER.			
P-1	0.90	2.15	2	1	SALA DE JUNTAS, REPRESENTACIÓN, RECEPCIÓN.	PUERTA INTERIOR DE VIDRIO DE 12 MM CON ACABADO TRASLUCIDO, CON JALADERA TIPO "C" MARCA BRUKEN MODELO BKR334, BISAGRA HIDRAULICA PARA 80 KG MODELOBRK-8400, HERRAJE INFERIOR PARA BISAGRA HIDRAULICA MODELO BRK-010, HERRAJE SUPERIOR PARA PUNTO DE GIRO SUPERIOR MODELO BRK-020, CHAPA A PISO CON RESAQUE MODELO BRK-057, PUNTO DE GIRO PARA HERRAJE SUPERIOR BRK-112B. (VER PLANO DE DETALLES DE CANCELERIA).	PUERTA SENCILLA CRISTAL
P-2	1.03	2.15	1	-	PATIO-COCINA	PUERTA EXTERIOR DE VIDRIO CORREDIZA DE 12 MM CON ACABADO TEMPLADO CON TRES FIJOS DE DIMENSIONES DE 1.03 x 2.15 C/U CON PERFIL DE ALUMINIO DE 2" COLOR NEGRO, CON JALADERA TIPO "C" MARCA BRUKEN MODELO BKR334, KIT PARA PUERTA CORREDIZA MODELO GLR6911A, CHAPA A PISO CON RESAQUE MODELO BRK-057, PUNTO DE GIRO PARA HERRAJE SUPERIOR BRK-112B.(VER PLANO DE DETALLES DE CANCELERIA).	PUERTA CORREDIZA DE CRISTAL CON 3 FIJOS
P-3	0.90	2.15	1	-	RECEPCION-COCINA	PUERTA INTERIOR CON FIJO DE VIDRIO DE 12 MM CON ACABADO TRASLUCIDO Y PERFIL DE ALUMINIO COLOR NEGRO DE 2", CON JALADERA TIPO "C" MARCA BRUKEN MODELO BKR334, BISAGRA HIDRAULICA PARA 80 KG MODELOBRK-8400, HERRAJE INFERIOR PARA BISAGRA HIDRAULICA MODELO BRK-010, HERRAJE SUPERIOR PARA PUNTO DE GIRO SUPERIOR MODELO BRK-020, CHAPA A PISO CON RESAQUE MODELO BRK-057, PUNTO DE GIRO PARA HERRAJE SUPERIOR BRK-112B. (VER PLANO DE DETALLES DE CANCELERIA).	PUERTA SENCILLA DE CRISTAL CON FIJO
P-4	0.80	2.15	-	1	RECEPCION OFICINA DE PARTES	PUERTA INTERIOR DE VIDRIO DE 12 MM CON ACABADO TEMPLADO, CON JALADERA TIPO "C" MARCA BRUKEN MODELO BKR334, BISAGRA HIDRAULICA PARA 80 KG MODELOBRK-8400, HERRAJE INFERIOR PARA BISAGRA HIDRAULICA MODELO BRK-010, HERRAJE SUPERIOR PARA PUNTO DE GIRO SUPERIOR MODELO BRK-020, CHAPA A PISO CON RESAQUE MODELO BRK-057, PUNTO DE GIRO PARA HERRAJE SUPERIOR BRK-112B. (VER PLANO DE DETALLES DE CANCELERIA).	PUERTA SENCILLA DE CRISTAL
P-5	0.97	2.15	-	1	ASISTENTE	PUERTA INTERIOR DE CRISTAL 12 MM CON ACABADO TEMPLADO CON TRES CRISTALES FIJOS DE DIMENSIONES 0.98 x 2.15 c/u CON PERFIL DE ALUMINIO DE 2" COLOR NEGRO, CON JALADERA TIPO "C" MARCA BRUKEN MODELO BKR334, BISAGRA HIDRAULICA PARA 80 KG MODELOBRK-8400, HERRAJE INFERIOR PARA BISAGRA HIDRAULICA MODELO BRK-010, HERRAJE SUPERIOR PARA PUNTO DE GIRO SUPERIOR MODELO BRK-020, CHAPA A PISO CON RESAQUE MODELO BRK-057, PUNTO DE GIRO PARA HERRAJE SUPERIOR BRK-112B. (VER PLANO DE DETALLES DE CANCELERIA).	PUERTA SENCILLA DE CRISTAL CON 3 FIJOS
P-6	1.00	2.15	2	-	ACCESO, AREA DE CUBICULOS	PUERTA EXTERIOR DE VIDRIO DE 12 MM CON ACABADO TRASLUCIDO, CON JALADERA TIPO "C" MARCA BRUKEN MODELO BKR334, BISAGRA HIDRAULICA PARA 80 KG MODELOBRK-8400, HERRAJE INFERIOR PARA BISAGRA HIDRAULICA MODELO BRK-010, HERRAJE SUPERIOR PARA PUNTO DE GIRO SUPERIOR MODELO BRK-020, CHAPA A PISO CON RESAQUE MODELO BRK-057, PUNTO DE GIRO PARA HERRAJE SUPERIOR BRK-112B. (VER PLANO DE DETALLES DE CANCELERIA).	PUERTA SENCILLA DE CRISTAL
P-7	0.80	2.15	2	4	COORDINACION ADMIN. ATENCION CIUDADANA COMEDOR CHOFERES CASETA VIGILANCIA COORDINACION GENERAL DISEÑO	PUERTA INTERIOR DE VIDRIO DE 12 MM CON ACABADO TRASLUCIDO, CON JALADERA TIPO "C" MARCA BRUKEN MODELO BKR334, BISAGRA HIDRAULICA PARA 80 KG MODELOBRK-8400, HERRAJE INFERIOR PARA BISAGRA HIDRAULICA MODELO BRK-010, HERRAJE SUPERIOR PARA PUNTO DE GIRO SUPERIOR MODELO BRK-020, CHAPA A PISO CON RESAQUE MODELO BRK-057, PUNTO DE GIRO PARA HERRAJE SUPERIOR BRK-112B. (VER PLANO DE DETALLES DE CANCELERIA).	PUERTA SENCILLA DE CRISTAL

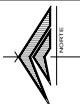
DEPENDENCIA NORMATIVA:



PLANTA DE REFERENCIA:



NORTE:



PROYECTO:

REMODELACIÓN DE LAS OFICINAS DE LA REPRESENTACIÓN DEL GOBIERNO DEL ESTADO EN LA CIUDAD DE MEXICO

CIUDAD DE MÉXICO, MÉXICO

SIMBOLOGÍA / NOTAS:

REVISIÓN:

No.	REVISION / APROBACION	FECHA
0	PARA CONSTRUCCIÓN	OCTUBRE 2018

UBICACIÓN:

CALLE MARSELLA #25 COLONIA JUAREZ, DELEGACION CUAUHTEMOC, CP. 06600

ESCALA:

ACOTACIONES:

S/E

METROS

ESCALA GRAFICA:

FECHA:

OCTUBRE 2018

RESPONSABLE DEL PROYECTO:

ARQ. SANDRA GUADALUPE PATIÑO MACIAS DIRECTOR DE PROYECTOS

PLAN: DETALLES CANCELERIA (PUERTAS)

CLAVE PLANO:

CDMX-ARQ-16

NOTA:

ESTE PROGRAMA ES DE CARÁCTER PÚBLICO, NO ES PATROCINADO, NI PROMOVIDO POR PARTIDO POLÍTICO ALGUNO Y SUS RECURSOS PROVIENEN DE LOS IMPUESTOS QUE PAGAN TODOS LOS CONTRIBUYENTES. ESTÁ PROHIBIDO EL USO DE ESTE PROGRAMA CON FINES POLÍTICOS, ELECTORALES, DE LUCRO Y OTROS DISTINTOS A LOS ESTABLECIDOS.

GOBIERNO DEL ESTADO DE NUEVO LEÓN SECRETARÍA DE INFRAESTRUCTURA SUBSECRETARÍA DE CONSTRUCCIÓN DIRECCIÓN DE PROYECTOS



DETALLES CANCELERIA (PUERTAS)

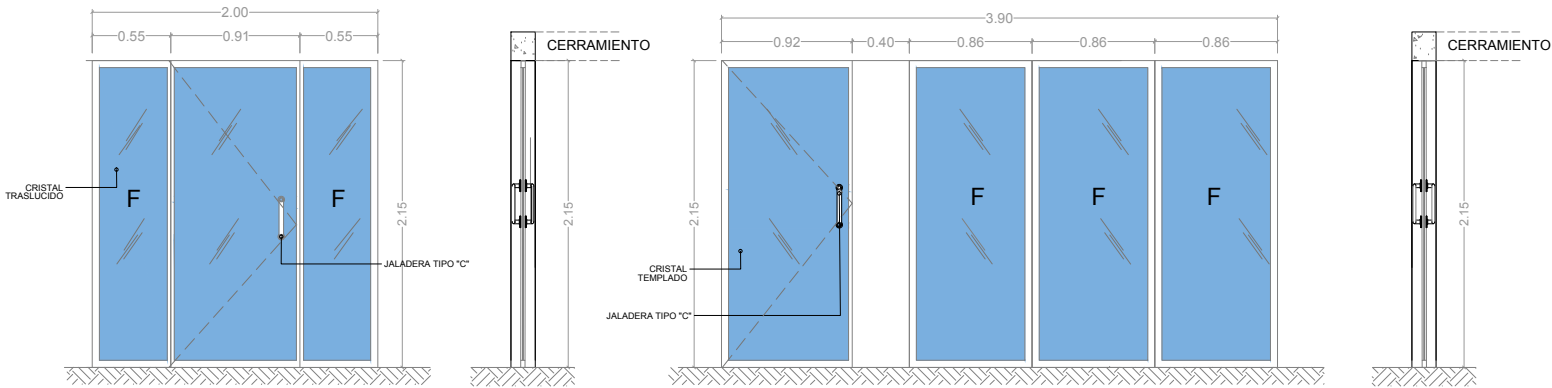
ESC. S/E

ELEVACION

SECCION

ELEVACION

SECCION



P-8

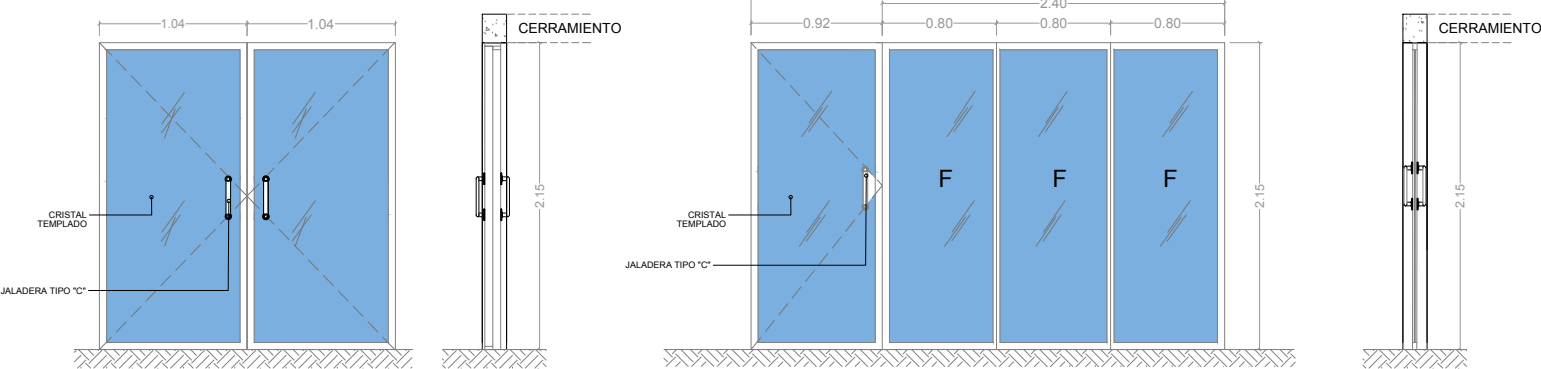
P-9

ELEVACION

SECCION

ELEVACION

SECCION



P-10

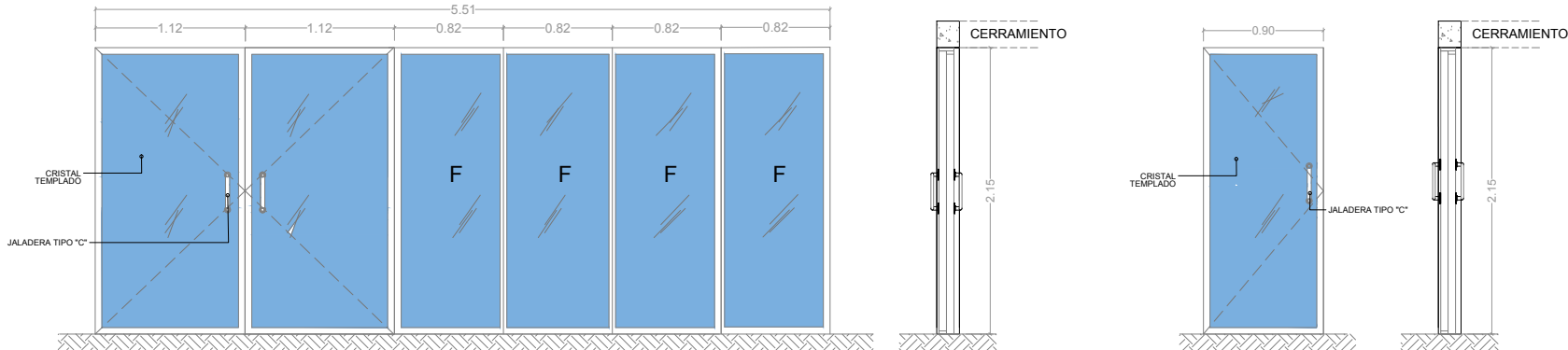
P-11

ELEVACION

SECCION

ELEVACION

SECCION



P-12

P-13

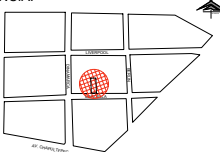
TABLA DE PUERTAS

TIPO	DIMENSIONES		ABATIMIENTO		UBICACIÓN	MATERIAL	OBSERVACIONES	CANT.
	ANCHO	ALTO	IZQ.	DER.				
P-8	0.91	2.15	-	1	SALA DE CHOFERES	PUERTA EXTERIOR DE CRISTAL CON DOS FIJOS DE 12 MM CON ACABADO TRASLUCIDO DE DIMENSIONES 0.55 x 2.15 CON PERFIL DE ALUMNIO DE 2" COLOR NEGRO , CON JALADERA TIPO "C" MARCA BRUKEN MODELO BKR334, BISAGRA HIDRAULICA PARA 80 KG MODELOBRK-8400, HERRAJE INFERIOR PARA BISAGRA HIDRAULICA MODELO BRK-010, HERRAJE SUPERIOR PARA PUNTO DE GIRO SUPERIOR MODELO BRK-020, CHAPA A PISO CON RESAQUE MODELO BRK-057, PUNTO DE GIRO PARA HERRAJE SUPERIOR BRK-112B. (VER PLANO CANCELERIA).	PUERTA SENCILLA DE CRISTAL CON DOS FIJOS	1
P-9	0.92	2.15	1	-	ASISTENTE DE REPRESENTANTE	PUERTA INTERIOR DE VIDRIO CON TRES FIJOS DE 12 MM CON ACABADO TEMPLADO DE DIMENSIONES DE 0.86 x 2.15 CON PERFILES DE ALUMINIO DE 2" COLOR NEGRO, CON JALADERA TIPO "C" MARCA BRUKEN MODELO BKR334, BISAGRA HIDRAULICA PARA 80 KG MODELOBRK-8400, HERRAJE INFERIOR PARA BISAGRA HIDRAULICA MODELO BRK-010, HERRAJE SUPERIOR PARA PUNTO DE GIRO SUPERIOR MODELO BRK-020, CHAPA A PISO CON RESAQUE MODELO BRK-057, PUNTO DE GIRO PARA HERRAJE SUPERIOR BRK-112B. (VER PLANO DE CANCELERIA).	PUERTA SENCILLA DE CRISTAL CON TRES FIJOS	1
P-10	1.04	2.15	1	-	TERRAZA	PUERTA EXTERIOR DOBLE DE VIDRIO DE 12 MM CON ACABADO TEMPLADO, CON JALADERA TIPO "C" MARCA BRUKEN MODELO BKR334, BISAGRA HIDRAULICA PARA 80 KG MODELOBRK-8400, HERRAJE INFERIOR PARA BISAGRA HIDRAULICA MODELO BRK-010, HERRAJE SUPERIOR PARA PUNTO DE GIRO SUPERIOR MODELO BRK-020, CHAPA A PISO CON RESAQUE MODELO BRK-057, PUNTO DE GIRO PARA HERRAJE SUPERIOR BRK-112B. (VER PLANO DE CANCELERIA).	PUERTA DOBLE DE CRISTAL	1
P-11	0.92	2.15	1	-	PATIO	PUERTA INTERIOR CON TRES FIJO DE CRISTAL DE 12 MM CON ACABADO TEMPLADO DE DIMENSIONES 0.80 x 2.15 CON PERFILES DE ALUMINIO DE 2" COLOR NEGRO, CON JALADERA TIPO "C" MARCA BRUKEN MODELO BKR334, BISAGRA HIDRAULICA PARA 80 KG MODELOBRK-8400, HERRAJE INFERIOR PARA BISAGRA HIDRAULICA MODELO BRK-010, HERRAJE SUPERIOR PARA PUNTO DE GIRO SUPERIOR MODELO BRK-020, CHAPA A PISO CON RESAQUE MODELO BRK-057, PUNTO DE GIRO PARA HERRAJE SUPERIOR BRK-112B. (VER PLANO DE DETALLES DE CANCELERIA).	PUERTA SENCILLA DE CRISTAL CON TRES FIJOS	1
P-12	1.12	2.15	-	-	RECEPCION	PUERTA DOBLE PARA EXTERIOR DE VIDRIO CON CUATRO FIJO DE 12 MM CON ACABADO TEMPLADO DE DIMENSIONES DE. 1.03 x 2.15 CON PERFILES DE ALUMINIO DE 2"COLOR NEGRO, CON JALADERA TIPO "C" MARCA BRUKEN MODELO BKR334, BISAGRA HIDRAULICA PARA 80 KG MODELOBRK-8400, HERRAJE INFERIOR PARA BISAGRA HIDRAULICA MODELO BRK-010, HERRAJE SUPERIOR PARA PUNTO DE GIRO SUPERIOR MODELO BRK-020, CHAPA A PISO CON RESAQUE MODELO BRK-057, PUNTO DE GIRO PARA HERRAJE SUPERIOR BRK-112B. (VER PLANO DE DETALLES DE CANCELERIA).	PUERTA DOBLE DE CRISTAL CON CUATRO FIJOS	1
P-13	0.90	2.15	-	1	OFICINA DE PARTES	PUERTA INTERIOR DE VIDRIO DE 12 MM CON ACABADO TEMPLADO, CON JALADERA TIPO "C" MARCA BRUKEN MODELO BKR334, BISAGRA HIDRAULICA PARA 80 KG MODELOBRK-8400, HERRAJE INFERIOR PARA BISAGRA HIDRAULICA MODELO BRK-010, HERRAJE SUPERIOR PARA PUNTO DE GIRO SUPERIOR MODELO BRK-020, CHAPA A PISO CON RESAQUE MODELO BRK-057, PUNTO DE GIRO PARA HERRAJE SUPERIOR BRK-112B. (VER PLANO DE DETALLES DE CANCELERIA).	PUERTA SENCILLA CRISTAL	3

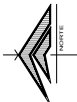
DEPENDENCIA NORMATIVA:



PLANTA DE REFERENCIA:



NORTE:



PROYECTO:

REMODELACIÓN DE LAS OFICINAS DE LA REPRESENTACIÓN DEL GOBIERNO DEL ESTADO EN LA CIUDAD DE MEXICO
CIUDAD DE MÉXICO, MÉXICO

SIMBOLOGÍA / NOTAS:

REVISIÓN:

No.	REVISION / APROBACION	FECHA
0	PARA CONSTRUCCIÓN	OCTUBRE 2018

UBICACIÓN:

CALLE MARSELLA #25 COLONIA JUAREZ, DELEGACION CUAUHTEMOC, CP. 06600

ESCALA:	ACOTACIONES:
S/E	METROS

ESCALA GRAFICA:

FECHA: OCTUBRE 2018

RESPONSABLE DEL PROYECTO:

ARQ. SANDRA GUADALUPE PATIÑO MACIAS
DIRECTOR DE PROYECTOS

PLAN: DETALLES CANCELERIA
(PUERTAS)

CLAVE PLANO:
CDMX-ARQ-17

NOTA:
ESTE PROGRAMA ES DE CARÁCTER PÚBLICO, NO ES PATROCINADO, NI PROMOVIDO POR PARTIDO POLITICO ALGUNO Y SUS RECURSOS PROVIENEN DE LOS IMPUESTOS QUE PAGAN TODOS LOS CONTRIBUYENTES. ESTÁ PROHIBIDO EL USO DE ESTE PROGRAMA CON FINES POLITICOS, ELECTORALES, DE LUCRO Y OTROS DISTINTOS A LOS ESTABLECIDOS.

GOBIERNO DEL ESTADO DE NUEVO LEÓN
SECRETARÍA DE INFRAESTRUCTURA
SUBSECRETARÍA DE CONSTRUCCIÓN
DIRECCIÓN DE PROYECTOS

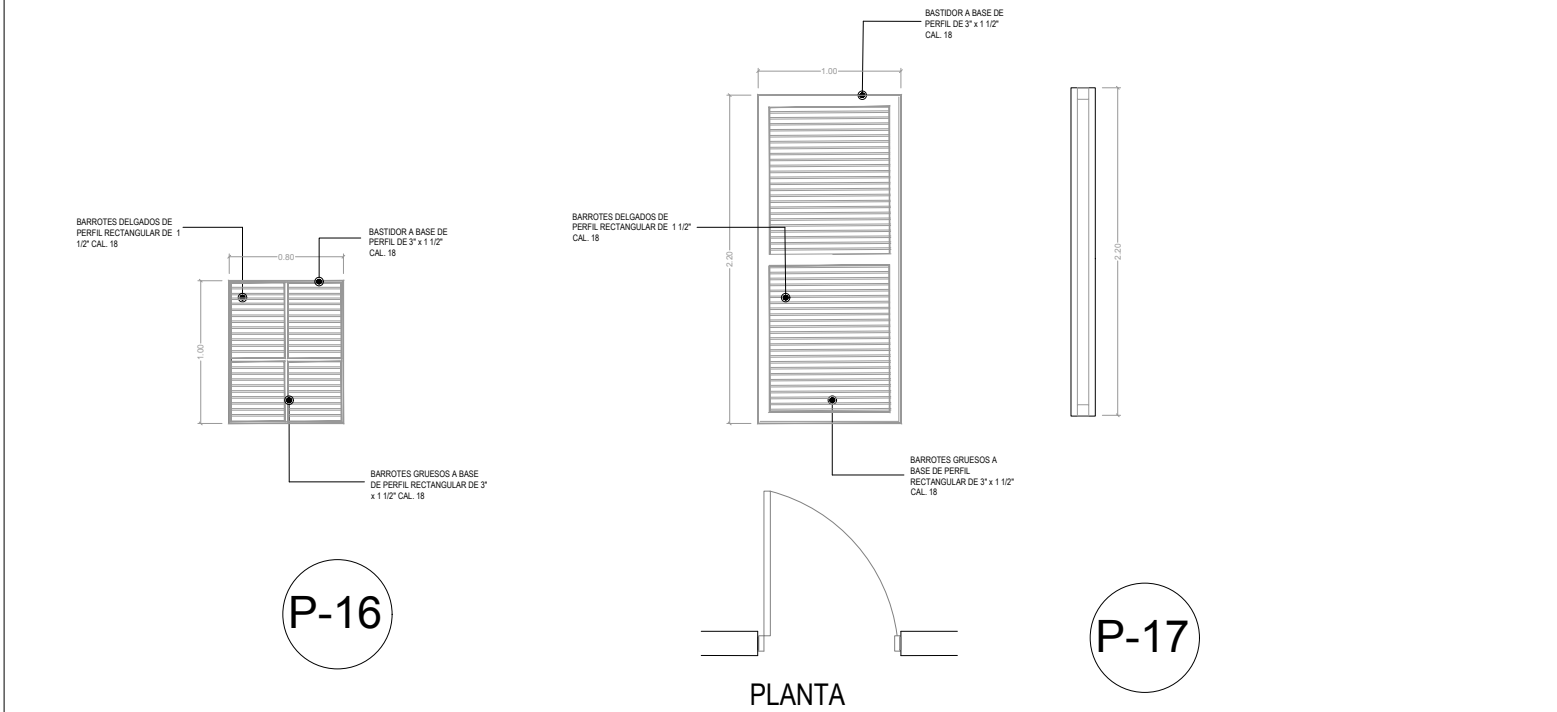
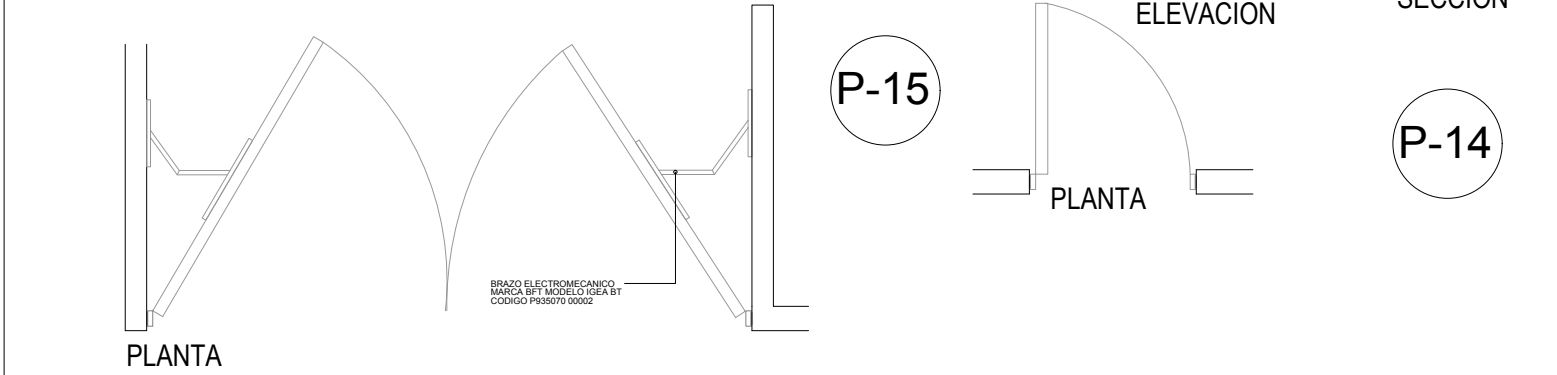
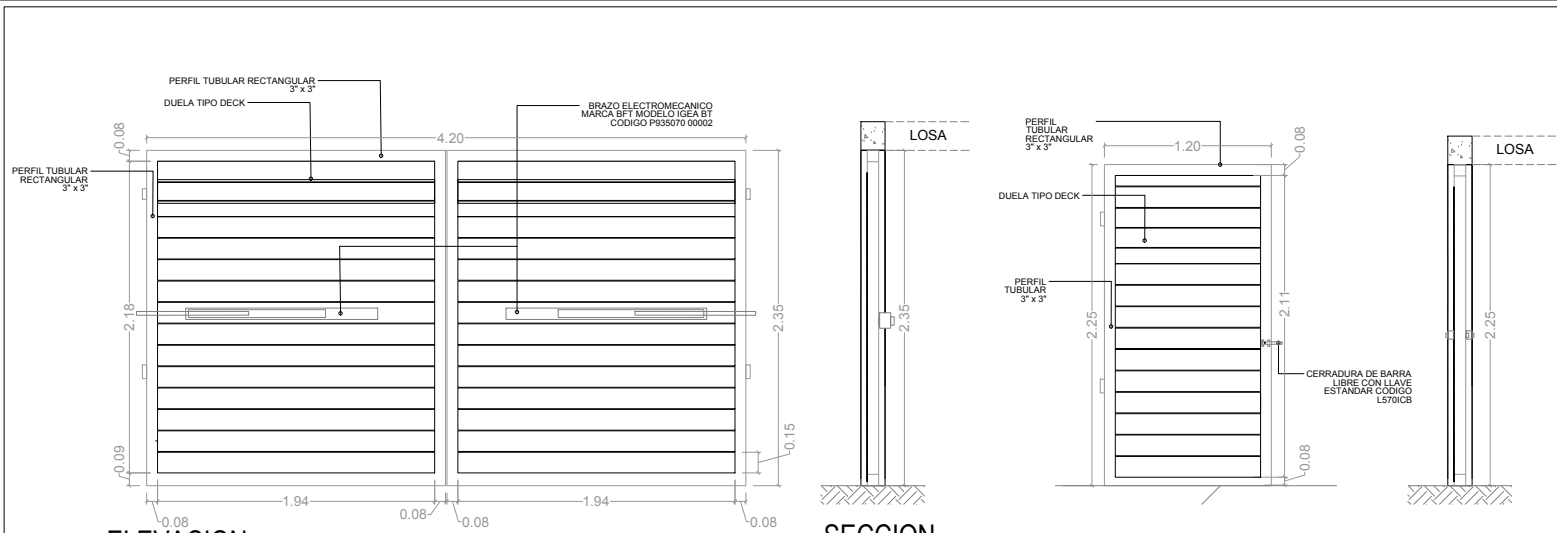


TABLA DE PUERTAS							
TIPO	DIMENSIONES		ABATIMIENTO		UBICACIÓN	MATERIAL	OBSERVACIONES
	ANCHO	ALTO	IZQ.	DER.			
P-14	1.20	2.25	-	1	ACCESO PEATONAL	PUERTA DE PERFIL TUBULAR RECTANGULAR DE 3" x 3" Y ENTRE PAÑOS DE DUELA COLOR CAOBA, CERRADURA DE BARRA LIBRE CON LLAVE ESTANDAR CODIGO L570ICB. (VER PLANO DE DETALLES DE PUERTAS Y VENTANAS).	PUERTA DE HERRERIA
P-15	4.20	2.35	-	-	ACCESO VEHICULAR	PUERTA DE PERFIL TUBULAR RECTANGULAR DE 3" x 3" Y ENTRE PAÑOS DE DUELA NATURAL COLOR CAOBA CON BRAZO ELECTROMECANICO MARCA BFT MODELO IGEA BT CODIGO P935070 00002 (VER PLANO DE DETALLES DE PUERTAS Y VENTANAS).	PUERTA DE HERRERIA
P-16	0.80	1.00	-	1	ESCALERA	PUERTA TIPO LOUVER DE PERFIL TUBULAR RECTANGULAR DE 1½"X½" CON PASADOR TIPO PAUSER CON PORTA CANDADO Y JALADERA, CON MARCO METALICO DE 3"X1½" PARA PUERTA. LOUVER FORMADO CON PLACAS TIPO SERCHA DE 1/8" DE ESPESOR X 2" DE ANCHO X 87 DE LARGO, CON SEPARACION DE ESPESOR X 2" DE ANCHO X 87 DE LARGO, CON SEPARACION DE 11/2" ENTRE CADA SERCHA. (VER PLANO DE DETALLES DE PUERTAS Y VENTANAS).	PUERTA DE HERRERIA
P-17	1.00	2.20	1	-	TERRAZA	PUERTA TIPO LOUVER DE PERFIL TUBULAR RECTANGULAR DE 1½"X½" CON PASADOR TIPO PAUSER CON PORTA CANDADO Y JALADERA, CON MARCO METALICO DE 2"X1½" PARA PUERTA. LOUVER FORMADO CON PLACAS TIPO SERCHA DE 1/8" DE ESPESOR X 2" DE ANCHO X 87 DE LARGO, CON SEPARACION DE ESPESOR X 2" DE ANCHO X 87 DE LARGO, CON SEPARACION DE 11/2" ENTRE CADA SERCHA. (VER PLANO DE DETALLES DE PUERTAS Y VENTANAS).	PUERTA DE HERREIRA

Representación del Gobierno del Estado en la Ciudad de México

Nuevo León

GOBIERNO DEL ESTADO

PLANTA DE REFERENCIA:

NORTE:

PROYECTO:

REMODELACIÓN DE LAS OFICINAS DE LA REPRESENTACIÓN DEL GOBIERNO DEL ESTADO EN LA CIUDAD DE MEXICO

CIUDAD DE MÉXICO, MÉXICO

SIMBOLOGÍA / NOTAS:

REVISIÓN:

No.	REVISION / APROBACION	FECHA
0	PARA CONSTRUCCIÓN	OCTUBRE 2018

UBICACIÓN:

CALLE MARSELLA #25 COLONIA JUAREZ, DELEGACION CUAUHTEMOC, CP. 06600

ESCALA:

S/E

ACOTACIONES:

METROS

ESCALA GRAFICA:

FECHA:

OCTUBRE 2018

RESPONSABLE DEL PROYECTO:

ARQ. SANDRA GUADALUPE PATIÑO MACIAS

DIRECTOR DE PROYECTOS

PLAN:

DETALLES CANCELERIA (HERERIA)

CLAVE PLANO:

CDMX-ARQ-18

NOTA:

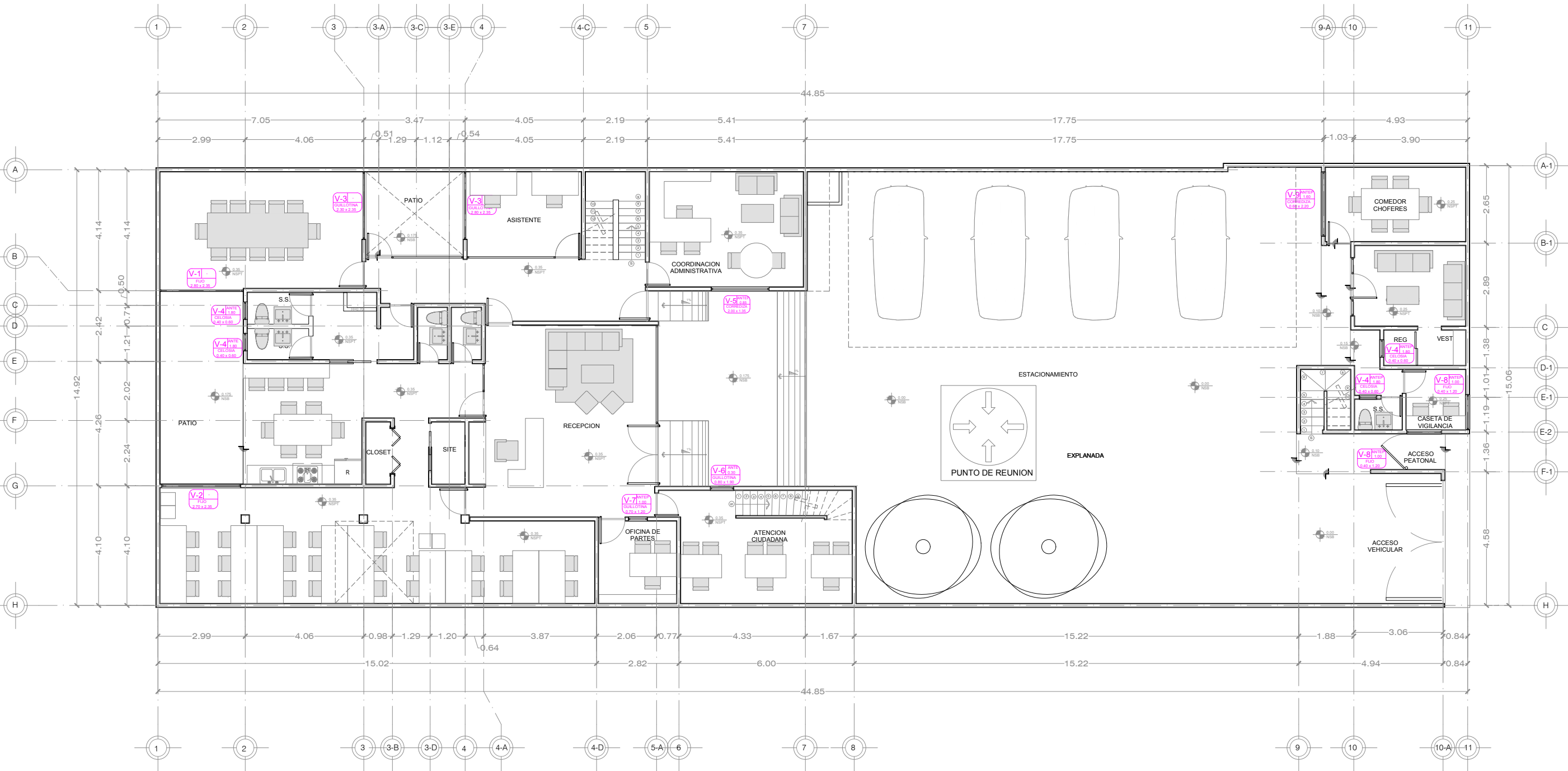
ESTE PROGRAMA ES DE CARÁCTER PÚBLICO, NO ES PATROCINADO, NI PROMOVIDO POR PARTIDO POLÍTICO ALGUNO Y SUS RECURSOS PROVIENEN DE LOS IMPUESTOS QUE PAGAN TODOS LOS CONTRIBUYENTES. ESTÁ PROHIBIDO EL USO DE ESTE PROGRAMA CON FINES POLÍTICOS, ELECTORALES, DE LUCRO Y OTROS DISTINTOS A LOS ESTABLECIDOS.

GOBIERNO DEL ESTADO DE NUEVO LEÓN

SECRETARÍA DE INFRAESTRUCTURA

SUBSECRETARÍA DE CONSTRUCCIÓN

DIRECCION DE PROYECTOS



OF PLANO DE CANCELERIA (VENTANAS)
PLANTA BAJA ESC. S/E



PROYECTO:

REMODELACIÓN DE LAS OFICINAS DE LA REPRESENTACIÓN DEL GOBIERNO DEL ESTADO EN LA CIUDAD DE MÉXICO

CIUDAD DE MÉXICO, MÉXICO

SIMBOLOGÍA / NOTAS:

REVISIÓN:

No.	REVISION / APROBACION	FECHA
0	PARA CONSTRUCCIÓN	OCTUBRE 2018

UBICACIÓN:

CALLE MARSELLA #25 COLONIA JUAREZ, DELEGACION CUAUHTEMOC, CP. 06600

ESCALA: S/E ACOTACIONES: METROS

ESCALA GRAFICA:

FECHA: OCTUBRE 2018

RESPONSABLE DEL PROYECTO:

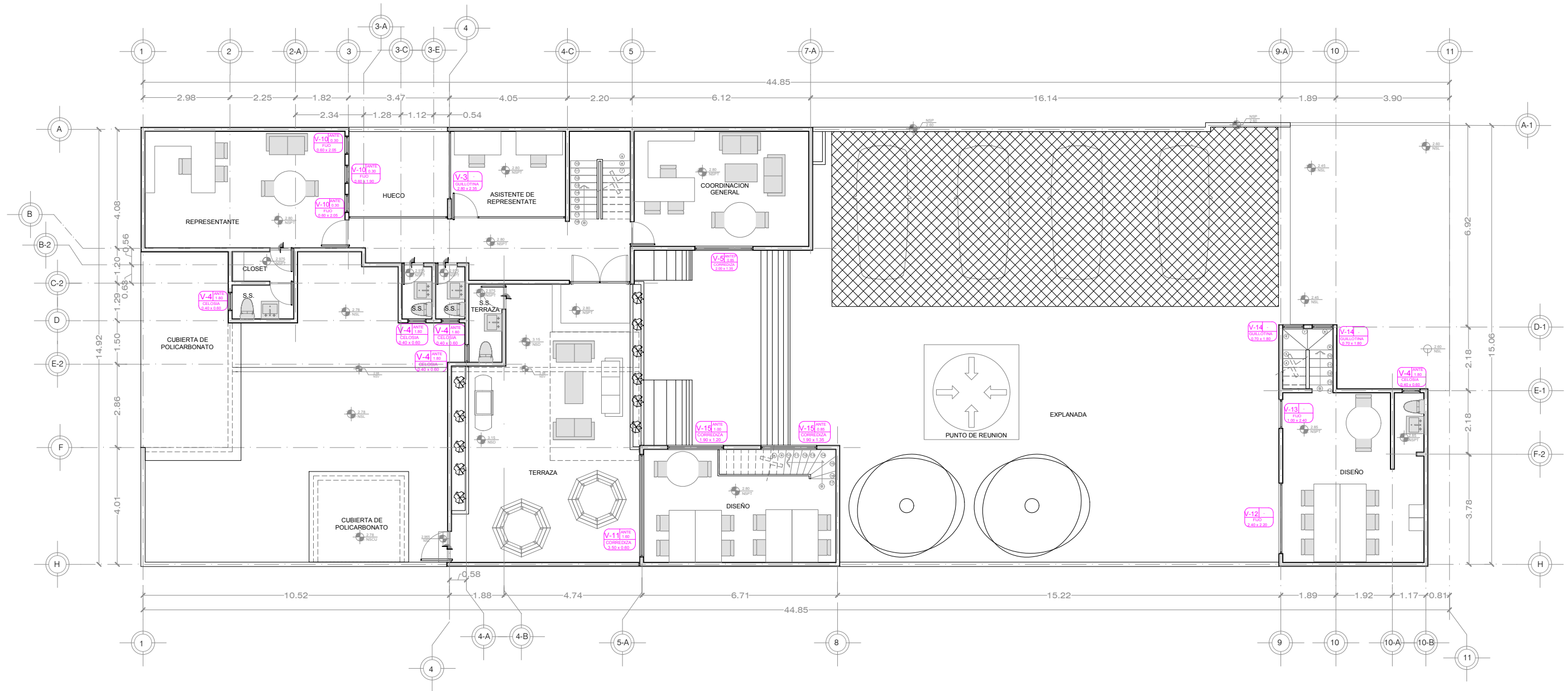
ARQ. SANDRA GUADALUPE PATIÑO MACIAS DIRECTOR DE PROYECTOS

PLANO: CANCELERIA (VENTANAS) PLANTA BAJA

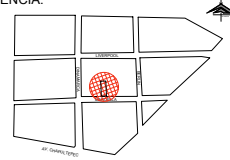
CLAVE PLANO: CDMX-ARQ-19

NOTA:


ESTE PROGRAMA ES DE CARÁCTER PÚBLICO, NO ES PATROCINADO, NI PROMOVIDO POR PARTIDO POLÍTICO ALGUNO Y SUS RECURSOS PROVIENEN DE LOS IMPUESTOS QUE PAGAN TODOS LOS CONTRIBUYENTES. ESTÁ PROHIBIDO EL USO DE ESTE PROGRAMA CON FINES POLÍTICOS, ELECTORALES, DE LUCRO Y OTROS DISTINTOS A LOS ESTABLECIDOS.



PLANTA DE REFERENCIA:



NORTE:



PROYECTO:

REMEDIACIÓN DE LAS OFICINAS DE LA REPRESENTACIÓN DEL GOBIERNO DEL ESTADO EN LA CIUDAD DE MÉXICO

CIUDAD DE MÉXICO, MÉXICO

SIMBOLOGÍA / NOTAS:

REVISIÓN:

No.	REVISION / APROBACION	FECHA
0	PARA CONSTRUCCIÓN	OCTUBRE 2018

UBICACIÓN:

CALLE MARSELLA #25 COLONIA JUAREZ, DELEGACION CUAUHTEMOC, CP. 06600

ESCALA: S/E ACOTACIONES: METROS

ESCALA GRAFICA:

FECHA: OCTUBRE 2018

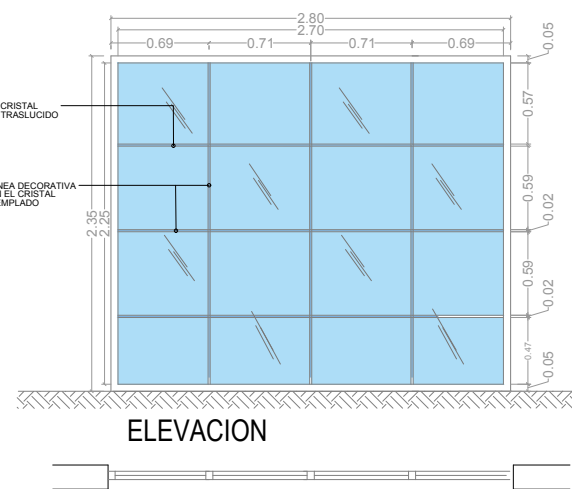
RESPONSABLE DEL PROYECTO:

ARQ. SANDRA GUADALUPE PATIÑO MACIAS
DIRECTOR DE PROYECTOS

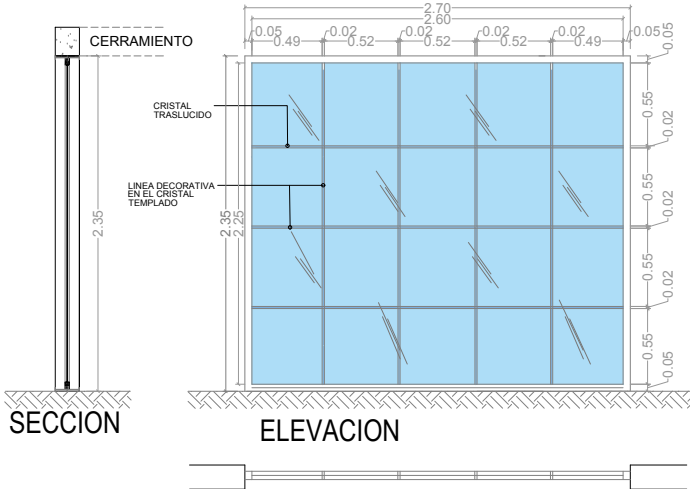
PLANO: CANCELERIA (VENTANAS)
PLANTA ALTA

CLAVE PLANO: CDMX-ARQ-20

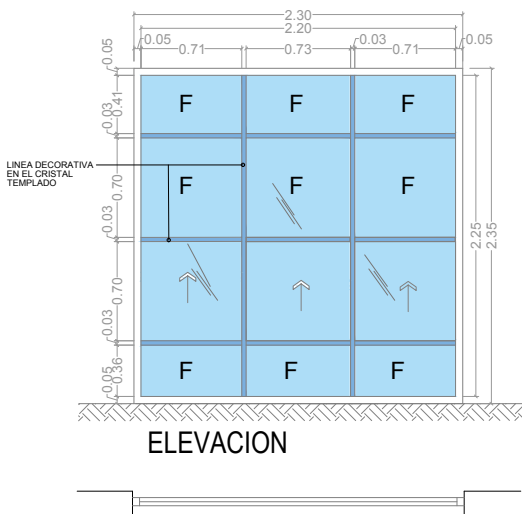
NOTA:
ESTE PROGRAMA ES DE CARÁCTER PÚBLICO, NO ES PATROCINADO, NI PROMOVIDO POR PARTIDO POLÍTICO ALGUNO Y SUS RECURSOS PROVIENEN DE LOS IMPUESTOS QUE PAGAN TODOS LOS CONTRIBUYENTES. ESTÁ PROHIBIDO EL USO DE ESTE PROGRAMA CON FINES POLÍTICOS, ELECTORALES, DE LUCRO Y OTROS DISTINTOS A LOS ESTABLECIDOS.



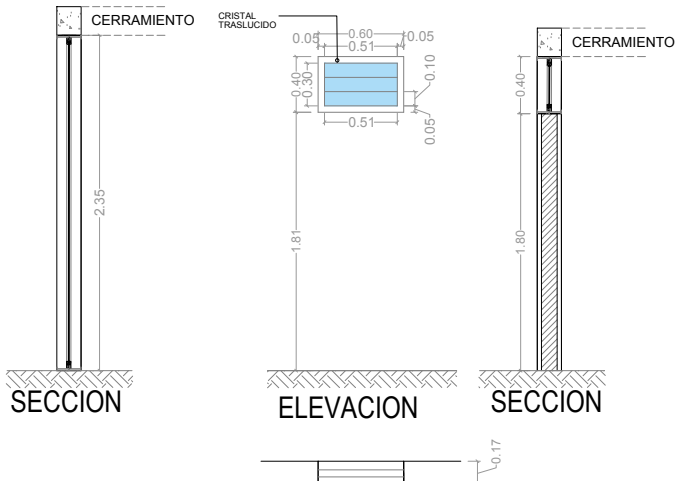
V-1 * REVISAR MEDIDAS EN SITIO Y AJUSTAR MEDIDA HASTA CERRAMIENTO.



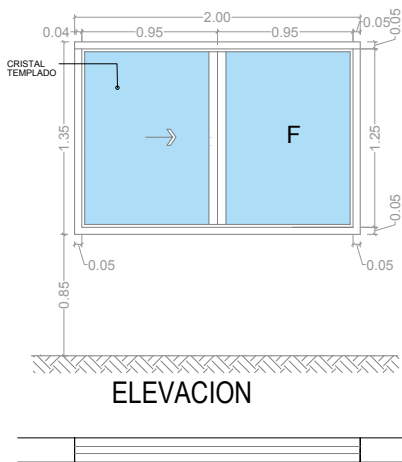
V-2 * REVISAR MEDIDAS EN SITIO Y AJUSTAR MEDIDA HASTA CERRAMIENTO.



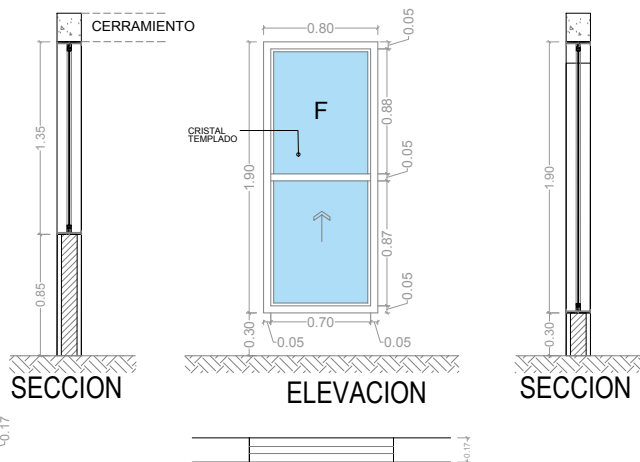
V-3 * REVISAR MEDIDAS EN SITIO Y AJUSTAR MEDIDA HASTA CERRAMIENTO.



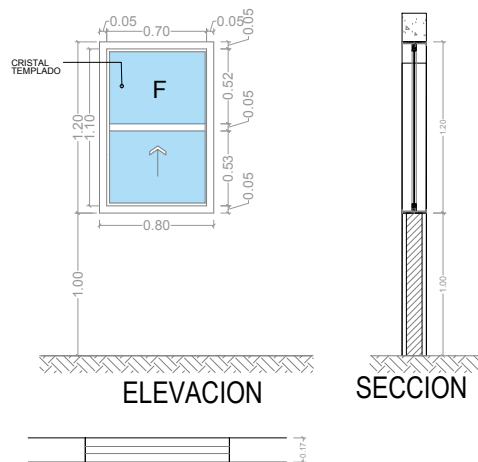
V-4 * REVISAR MEDIDAS EN SITIO Y AJUSTAR MEDIDA HASTA CERRAMIENTO.



V-5 * REVISAR MEDIDAS EN SITIO Y AJUSTAR MEDIDA HASTA CERRAMIENTO.



V-6 * REVISAR MEDIDAS EN SITIO Y AJUSTAR MEDIDA HASTA CERRAMIENTO.



V-7 * REVISAR MEDIDAS EN SITIO Y AJUSTAR MEDIDA HASTA CERRAMIENTO.

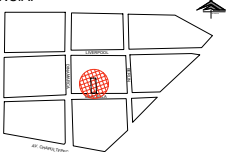
TABLA DE VENTANAS

TIPO	DIMENSIONES		ABATIMIENTO		UBICACIÓN	MATERIAL	OBSERVACIONES	CANT.
	ANCHO	ALTO	IZQ.	DER.				
V-1	2.80	2.35	FIJO		SALA DE JUNTAS	CANCEL EXTERIOR DE ALUMINIO COLOR NEGRO DE 2", CON CRISTAL TEMPLADO DE 6 MM Y LINEAS DE ENTREPAÑOS TRASLUCIDO (VER DETALLE)		1
V-2	2.70	2.35	FIJO		AREA DE CUBICULOS	CANCEL EXTERIOR DE ALUMINIO COLOR NEGRO DE 2", CON CRISTAL TEMPLADO DE 6 MM Y LINEAS DE ENTREPAÑOS TRASLUCIDO (VER DETALLE)		1
V-3	2.30	2.35	GUILLOTINA		PATIO	CANCEL EXTERIOR DE ALUMINIO COLOR NEGRO DE 2" Y ENTREPAÑOS DE 2", CON CRISTAL DE 6 MM (VER DETALLE)		3
V-4	0.60	0.40	CELOSIA		S.S.	CANCEL EXTERIOR DE ALUMINIO COLOR NEGRO DE 2", CON CRISTALES TIPO CELOCIA TRASLUCIDOS DE 6 MM (VER DETALLE)		9
V-5	2.00	1.35	CORREDIZA		COORDINACION ADMINISTRATIVA	CANCEL EXTERIOR DE ALUMINIO COLOR NEGRO DE 2", CON CRISTAL DE 6 MM (VER DETALLE)		1
V-6	0.80	1.90	GUILLOTINA		ATENCION CIUDADANA	CANCEL EXTERIOR DE ALUMINIO COLOR NEGRO DE 2", CON CRISTAL DE 6 MM (VER DETALLE)		1
V-7	0.70	1.20	GUILLOTINA		OFICINA DE PARTES	CANCEL EXTERIOR DE ALUMINIO COLOR NEGRO DE 2", CON CRISTAL DE 6 MM (VER DETALLE)		1

DEPENDENCIA NORMATIVA:



PLANTA DE REFERENCIA:



NORTE:



PROYECTO:

REMEDIACIÓN DE LAS OFICINAS DE LA REPRESENTACIÓN DEL GOBIERNO DEL ESTADO EN LA CIUDAD DE MEXICO
CIUDAD DE MÉXICO, MÉXICO

SIMBOLOGÍA / NOTAS:

REVISIÓN:

No.	REVISION / APROBACION	FECHA
0	PARA CONSTRUCCIÓN	OCTUBRE 2018

UBICACIÓN:
CALLE MARSELLA #25 COLONIA JUAREZ, DELEGACION CUAUHTEMOC, CP. 06600

ESCALA: S/E
ACOTACIONES: METROS

ESCALA GRAFICA:
FECHA: OCTUBRE 2018

RESPONSABLE DEL PROYECTO:

ARQ. SANDRA GUADALUPE PATIÑO MACIAS
DIRECTOR DE PROYECTOS

PLAN: DETALLES CANCELERIA (VENTANAS)

CLAVE PLANO: CDMX-ARQ-21

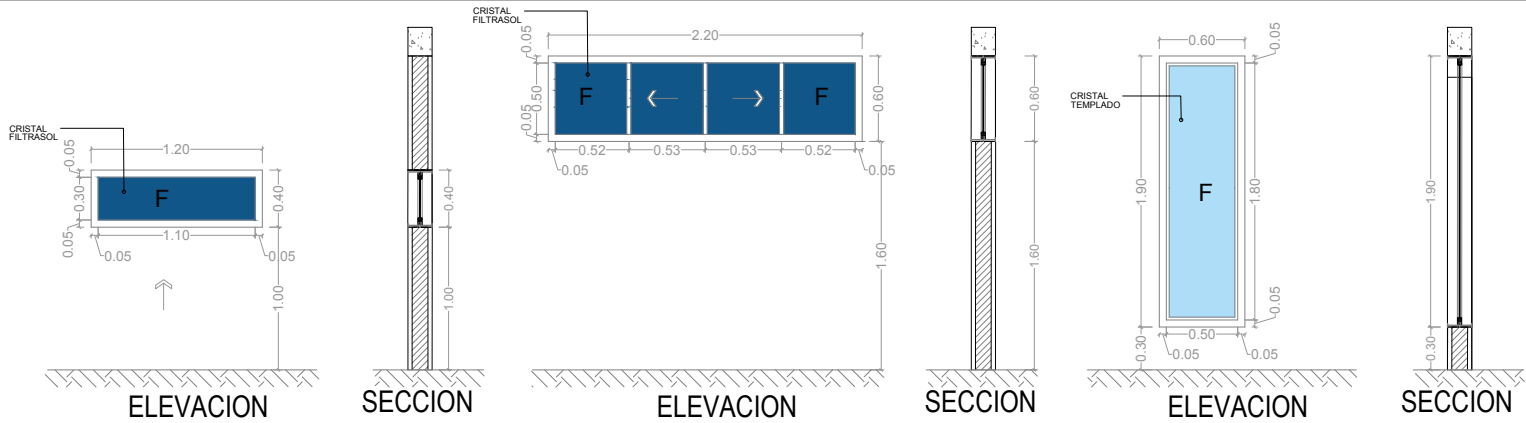
NOTA:
ESTE PROGRAMA ES DE CARÁCTER PÚBLICO, NO ES PATROCINADO, NI PROMOVIDO POR PARTIDO POLÍTICO ALGUNO Y SUS RECURSOS PROVIENEN DE LOS IMPUESTOS QUE PAGAN TODOS LOS CONTRIBUYENTES. ESTÁ PROHIBIDO EL USO DE ESTE PROGRAMA CON FINES POLÍTICOS, ELECTORALES, DE LUCRO Y OTROS DISTINTOS A LOS ESTABLECIDOS.

GOBIERNO DEL ESTADO DE NUEVO LEÓN
SECRETARÍA DE INFRAESTRUCTURA
SUBSECRETARÍA DE CONSTRUCCIÓN
DIRECCIÓN DE PROYECTOS



DETALLES CANCELERIA (VENTANAS)

ESC. S/E



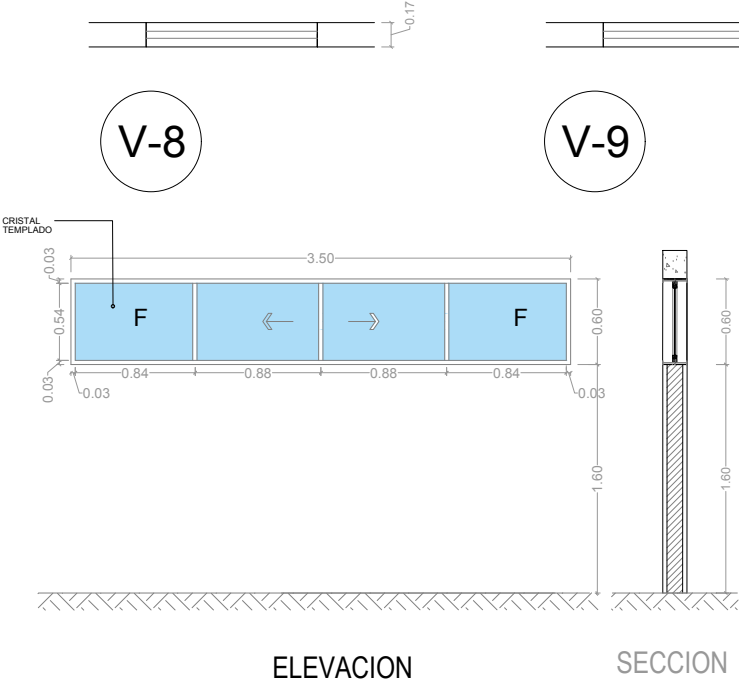
V-8

V-9

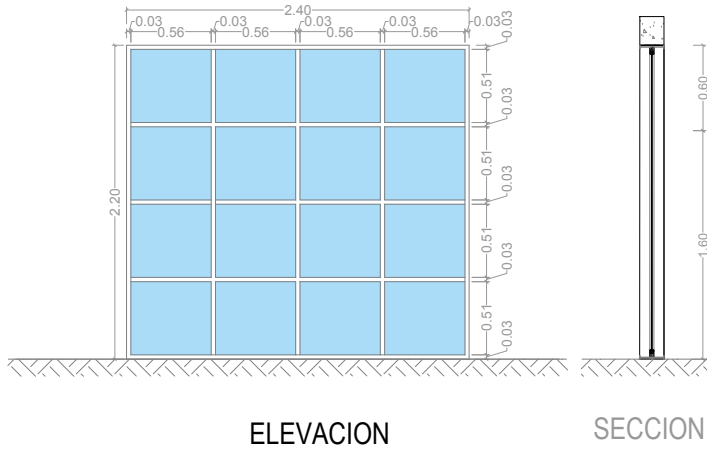
V-10

* REVISAR MEDIDAS EN SITIO Y AJUSTAR MEDIDA HASTA CERRAMIENTO.

TABLA DE VENTANAS							
TIPO	DIMENSIONES		ABATIMIENTO		UBICACIÓN	MATERIAL	OBSERVACIONES
	ANCHO	ALTO	IZQ.	DER.			
V-8	1.20	0.40	FIJO		CASETA DE VIGILANCIA	CANCEL EXTERIOR DE ALUMINIO COLOR NEGRO DE 2", CON CRISTAL FILTRASOL DE DE 10 MM (VER DETALLE)	2
V-9	2.20	0.60	CORREDIZA		COMEDOR CHOFERES	CANCEL EXTERIOR DE ALUMINIO COLOR NEGRO DE 2", CON CRISTAL DE 6 MM (VER DETALLE)	1
V-10	0.60	1.90	FIJO		OFICINA DEL REPRESENTANTE	CANCEL EXTERIOR DE ALUMINIO COLOR NEGRO DE 2", CON CRISTAL DE 6 MM (VER DETALLE)	3
V-11	3.50	0.60	CORREDIZA		DISEÑO	CANCEL EXTERIOR DE ALUMINIO COLOR NEGRO DE 2", CON CRISTAL DE 6 MM (VER DETALLE)	1
V-12	2.40	2.20	FIJO		DISEÑO	CANCEL EXTERIOR DE ALUMINIO COLOR NEGRO DE 2" CON ENTREPAÑOS DE 2" CON CRISTAL DE 6 MM (VER DETALLE)	1
V-13	1.00	2.20	FIJO		ESCALERA DISEÑO	CANCEL EXTERIOR DE ALUMINIO COLOR NEGRO DE 2", CON CRISTAL DE 6 MM CON ENTREPAÑOS DE 2"	1
V-14	0.70	1.80	GUILLOTINA		ESCALERA DISEÑO	CANCEL EXTERIOR DE ALUMINIO COLOR NEGRO DE 2", CON CRISTAL TEMPLADO	2
V-15	1.90	1.20	GUILLOTINA		ESCALERA DISEÑO	CANCEL EXTERIOR DE ALUMINIO COLOR NEGRO DE 2", CON CRISTAL TEMPLADO	2

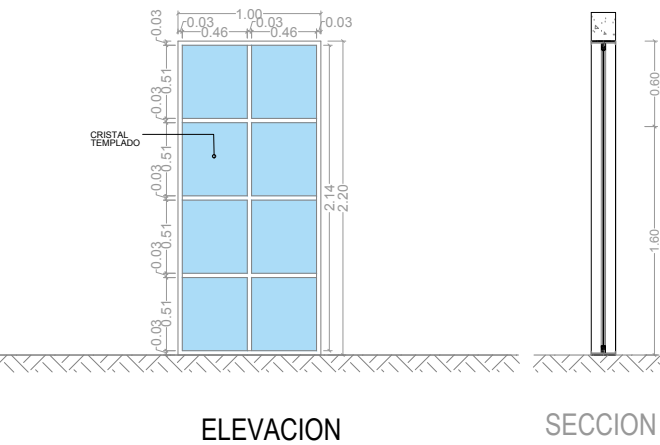


V-11



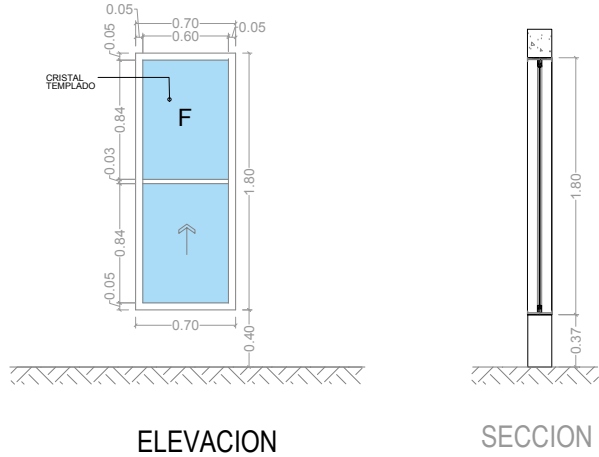
V-12

* REVISAR MEDIDAS EN SITIO Y AJUSTAR MEDIDA HASTA CERRAMIENTO Y/O VANO.



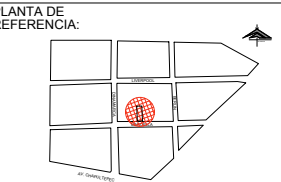
V-13

* REVISAR MEDIDAS EN SITIO Y AJUSTAR MEDIDA HASTA CERRAMIENTO Y/O VANO.



V-14

* REVISAR MEDIDAS EN SITIO Y AJUSTAR MEDIDA HASTA CERRAMIENTO Y/O VANO.



PROYECTO:
REMODELACIÓN DE LAS OFICINAS DE LA REPRESENTACIÓN DEL GOBIERNO DEL ESTADO EN LA CIUDAD DE MEXICO
CIUDAD DE MÉXICO, MÉXICO

SIMBOLOGÍA / NOTAS:

REVISIÓN:		
No.	REVISION / APROBACION	FECHA
0	PARA CONSTRUCCIÓN	OCTUBRE 2018

UBICACIÓN:
CALLE MARSELLA #25 COLONIA JUAREZ, DELEGACION CUAUHTEMOC, CP. 06600

ESCALA: S/E
ACOTACIONES: METROS

ESCALA GRAFICA:

FECHA: OCTUBRE 2018

RESPONSABLE DEL PROYECTO:

ARQ. SANDRA GUADALUPE PATIÑO MACIAS
DIRECTOR DE PROYECTOS

PLAN: DETALLES CANCELERIA (VENTANAS)

CLAVE PLANO: CDMX-ARQ-22

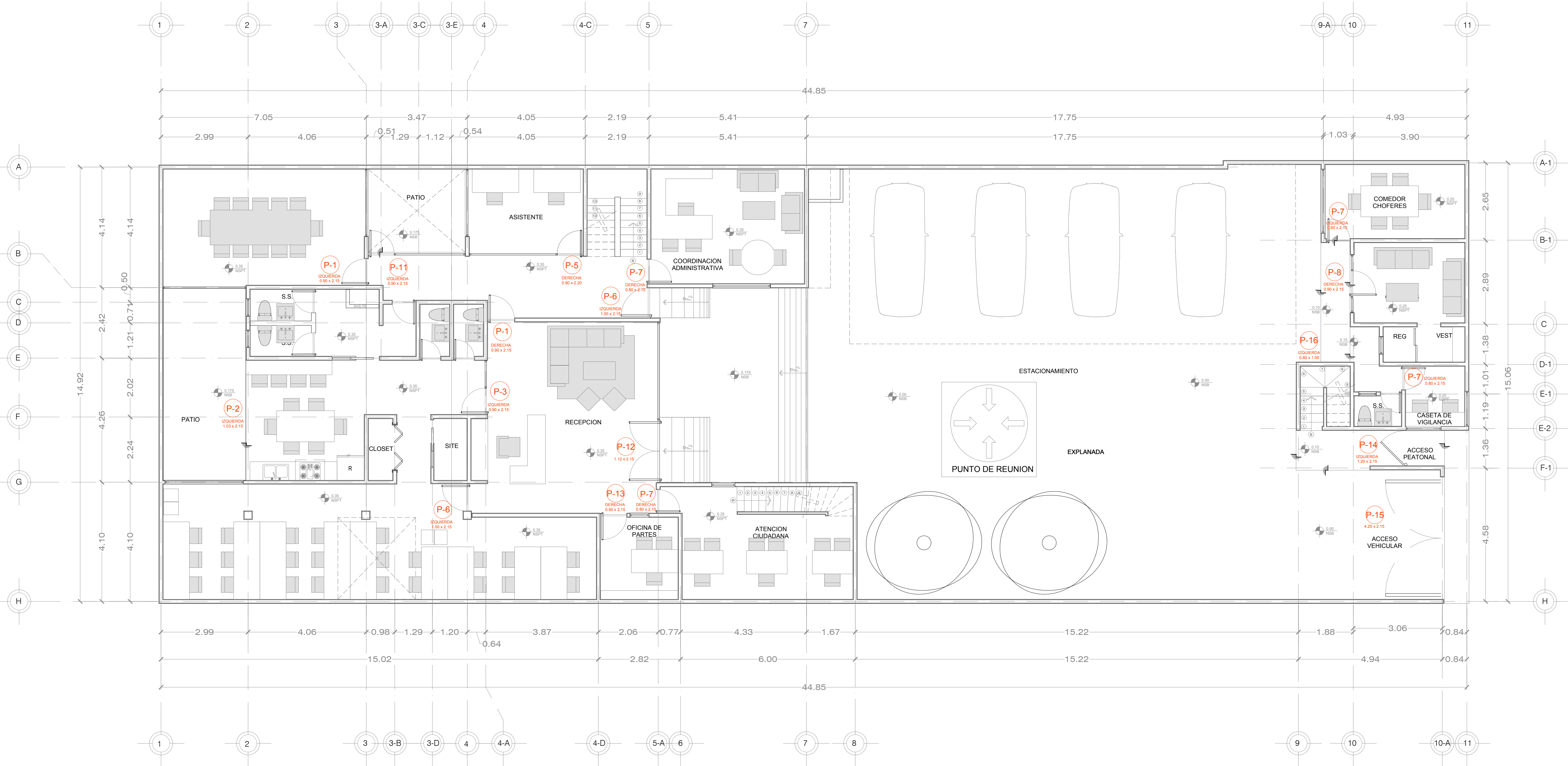
NOTA:
ESTE PROGRAMA ES DE CARÁCTER PÚBLICO, NO ES PATROCINADO, NI PROMOVIDO POR PARTIDO POLÍTICO ALGUNO Y SUS RECURSOS PROVIENEN DE LOS IMPUESTOS QUE PAGAN TODOS LOS CONTRIBUYENTES. ESTÁ PROHIBIDO EL USO DE ESTE PROGRAMA CON FINES POLÍTICOS, ELECTORALES, DE LUCRO Y OTROS DISTINTOS A LOS ESTABLECIDOS.

GOBIERNO DEL ESTADO DE NUEVO LEÓN
SECRETARÍA DE INFRAESTRUCTURA
SUBSECRETARÍA DE CONSTRUCCIÓN
DIRECCIÓN DE PROYECTOS



PLANO CANCELERIA (PUERTAS)
PLANTA BAJA

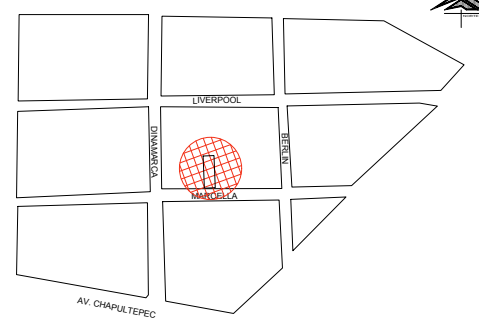
ESC. 1:75



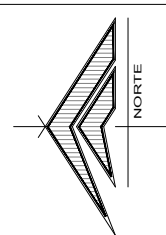
DEPENDENCIA NORMATIVA:



PLANTA DE REFERENCIA:



NORTE:



PROYECTO:

REMODELACIÓN DE LAS OFICINAS DE
LA REPRESENTACIÓN DEL GOBIERNO
DEL ESTADO EN LA CIUDAD DE MÉXICO

CIUDAD DE MÉXICO, MÉXICO

SIMBOLOGÍA / NOTAS:

SIMBOLOGIA

REVISIÓN:

No.	REVISIÓN / APROBACION	FECHA
0	PARA CONSTRUCCIÓN	OCTUBRE 2018

UBICACIÓN:

CALLE MARSELLA #25 COLONIA
JUAREZ, DELEGACION
CUAUHTEMOC, CP. 06600

ESCALA:

1:75

ACOTACIONES:

METROS

ESCALA GRÁFICA:

FECHA:

OCTUBRE 2018

RESPONSABLE DEL PROYECTO:

ARQ. SANDRA GUADALUPE PATIÑO MACIAS
DIRECTOR DE PROYECTOS

PLANO:
CANCELERIA (PUERTAS)
PLANTA BAJA

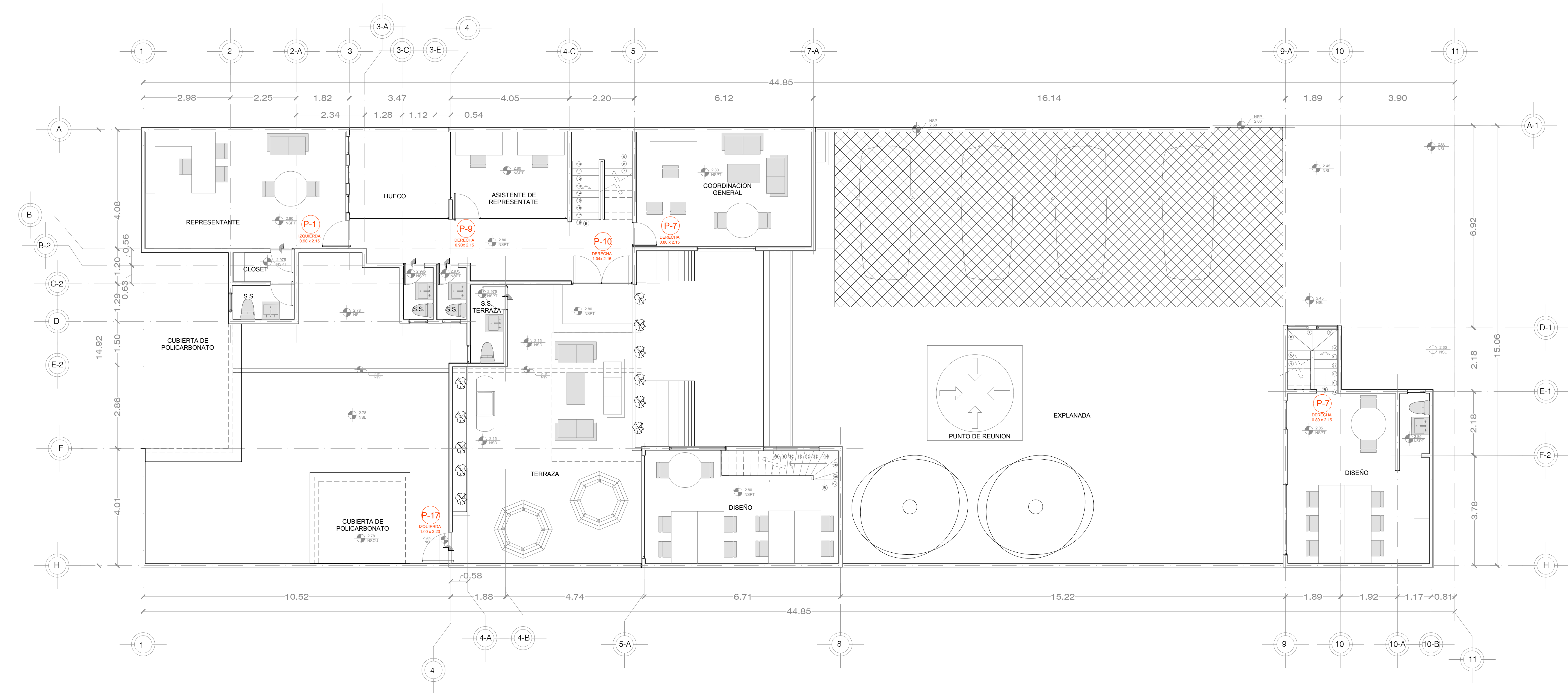
CLAVE PLANO:
CDMX-ARQ-14

NOTA:

ESTE PROGRAMA ES DE CARÁCTER PÚBLICO, NO ES PATROCINADO,
NI PROMOVIDO POR PARTIDO POLÍTICO ALGUNO Y SUS RECURSOS
PROVIENEN DE LOS IMPUESTOS QUE PAGAN TODOS LOS
CONTRIBUYENTES, ESTÁ PROHIBIDO EL USO DE ESTE PROGRAMA CON
FINES POLÍTICOS, ELECTORALES, DE LUJURIO Y OTROS DISTINTOS A LOS
ESTABLECIDOS.



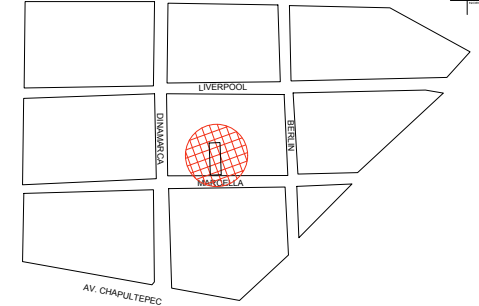
GOBIERNO DEL ESTADO DE NUEVO LEÓN
SECRETARÍA DE INFRAESTRUCTURA
SUBSECRETARÍA DE CONSTRUCCIÓN
DIRECCIÓN DE PROYECTOS



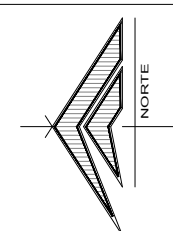
DEPENDENCIA NORMATIVA:



PLANTA DE REFERENCIA:



NORTE:



PROYECTO:

REMODELACIÓN DE LAS OFICINAS DE LA REPRESENTACIÓN DEL GOBIERNO DEL ESTADO EN LA CIUDAD DE MÉXICO

CIUDAD DE MÉXICO, MÉXICO

SIMBOLOGÍA / NOTAS:

SIMBOLOGIA

REVISIÓN:

No.	REVISION / APROBACION	FECHA
0	PARA CONSTRUCCIÓN	OCTUBRE 2018

UBICACIÓN:

CALLE MARSELLA #25 COLONIA JUAREZ, DELEGACION CUAUHTEMOC, CP. 06600

ESCALA:

1:75

ACOTACIONES:

METROS

ESCALA GRÁFICA:

FECHA:

OCTUBRE 2018

RESPONSABLE DEL PROYECTO:

ARQ. SANDRA GUADALUPE PATIÑO MACIAS DIRECTOR DE PROYECTOS

PLANO:

CANCELERIA (PUERTAS) PLANTA ALTA

CLAVE PLANO:

CDMX-ARQ-15

NOTA:

ESTE PROGRAMA ES DE CARÁCTER PÚBLICO, NO ES PATROCINADO, NI PROMOVIDO POR PARTIDO POLÍTICO ALGUNO Y SUS RECURSOS PROVIENEN DE LOS IMPUESTOS QUE PAGAN TODOS LOS CONTRIBUYENTES, ESTÁ PROHIBIDO EL USO DE ESTE PROGRAMA CON FINES POLÍTICOS, ELECTORALES, DE LUCRO Y OTROS DISTINTOS A LOS ESTABLECIDOS.



GOBIERNO DEL ESTADO DE NUEVO LEÓN SECRETARÍA DE INFRAESTRUCTURA SUBSECRETARÍA DE CONSTRUCCIÓN DIRECCIÓN DE PROYECTOS

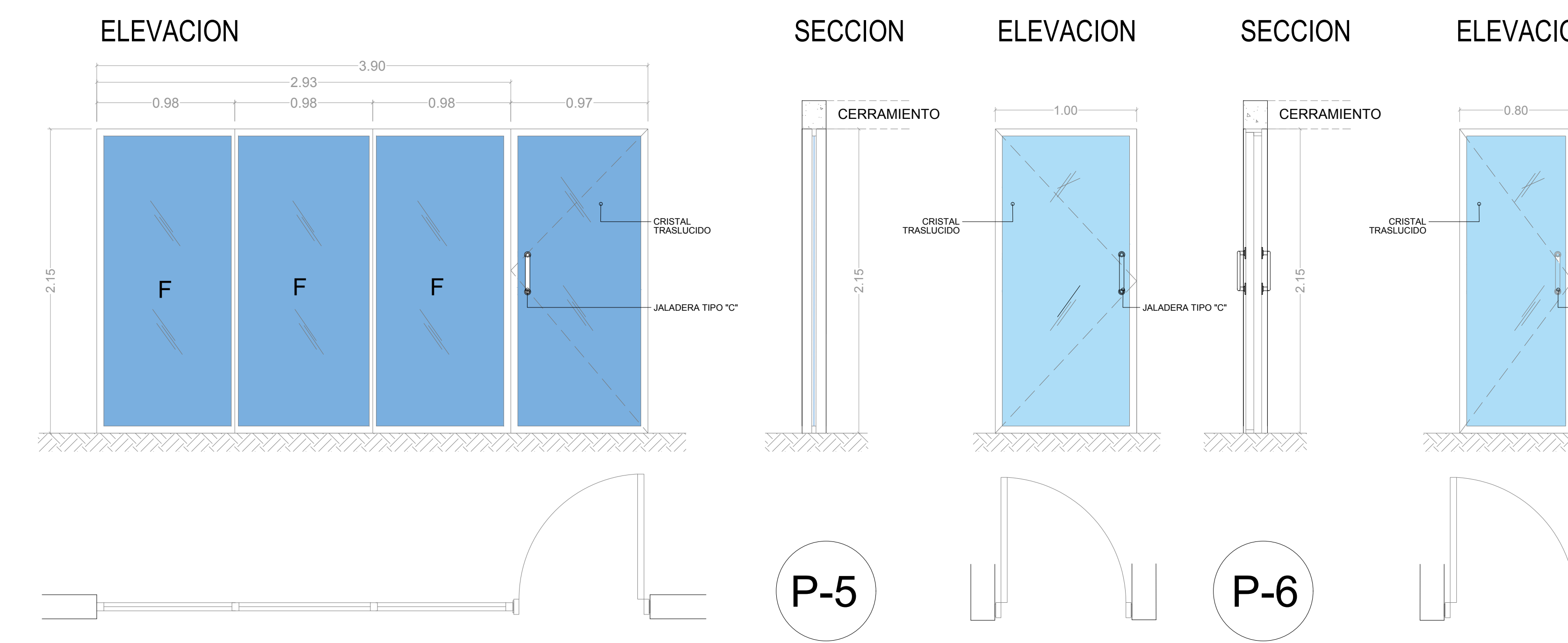
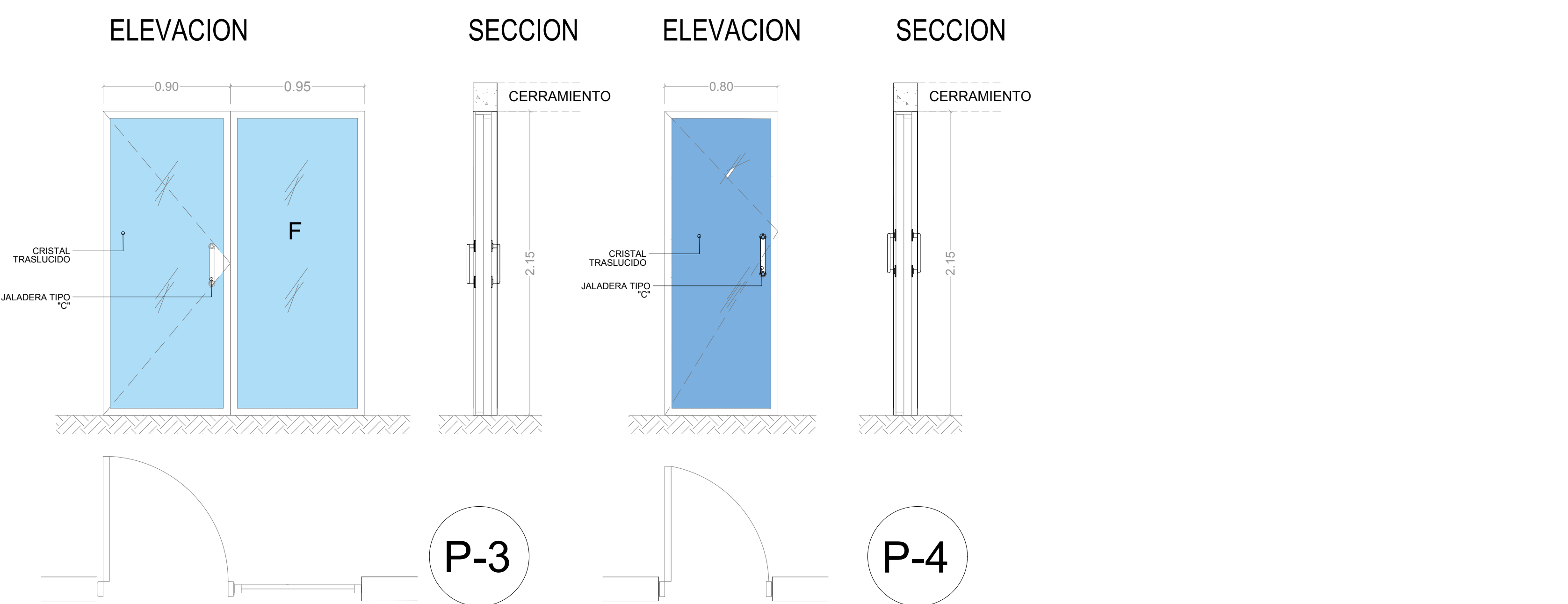
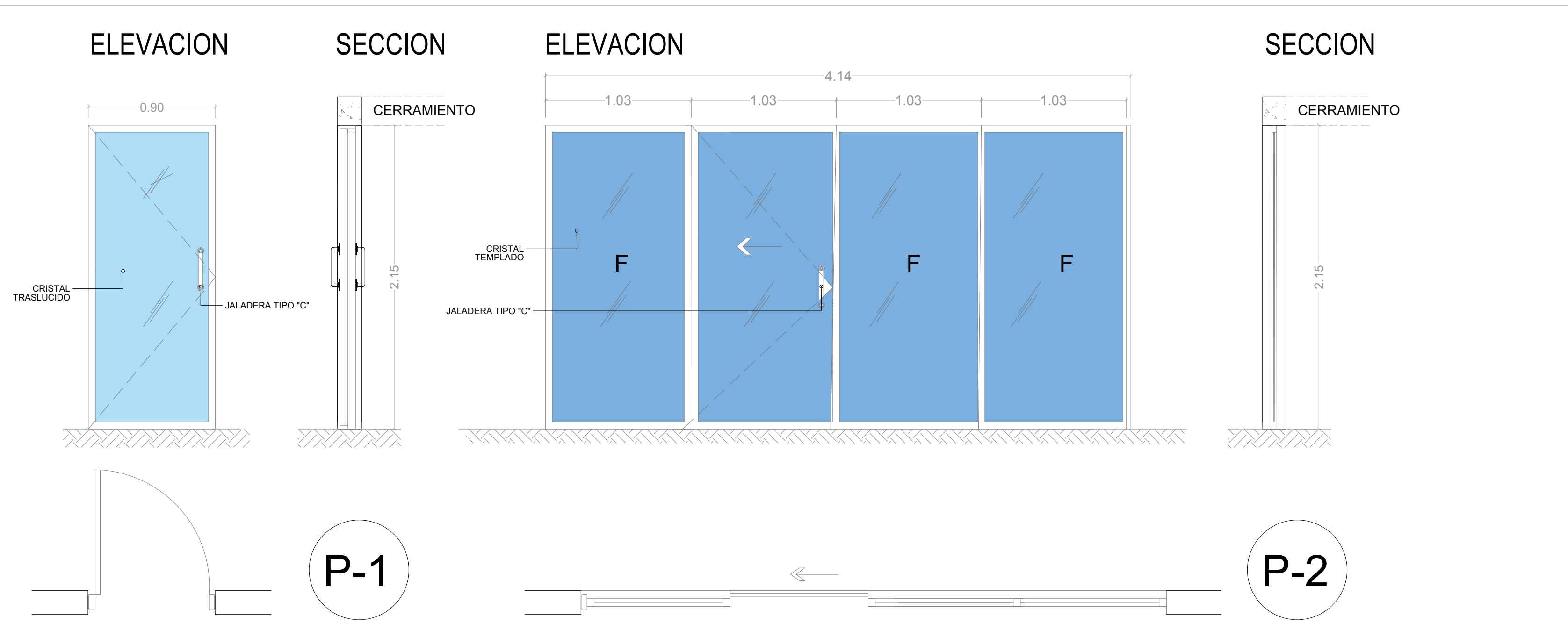


TABLA DE PUERTAS							
TIPO	DIMENSIONES		ABATIMIENTO		UBICACIÓN	MATERIAL	OBSERVACIONES
	ANCHO	ALTO	IZQ.	DER.			
P-1	0.90	2.15	2	1	SALA DE JUNTAS, REPRESENTACIÓN, RECEPCIÓN.	PUERTA INTERIOR DE VIDRIO DE 12 MM CON ACABADO TRASLUCIDO, CON JALADERA TIPO "C" MARCA BRUKEN MODELO BKR334, BISAGRA HIDRAULICA PARA 80 KG MODELOBRK-8400, HERRAJE INFERIOR PARA BISAGRA HIDRAULICA MODELO BRK-010, HERRAJE SUPERIOR PARA PUNTO DE GIRO SUPERIOR MODELO BRK-020, CHAPA A PISO CON RESAQUE MODELO BRK-057, PUNTO DE GIRO PARA HERRAJE SUPERIOR BRK-112B. (VER PLANO DE DETALLES DE CANCELERIA).	PUERTA SENCILLA CRISTAL
P-2	1.03	2.15	1	-	PATIO-COCINA	PUERTA EXTERIOR DE VIDRIO CORREDIZA DE 12 MM CON ACABADO TEMPLADO CON TRES FIJOS DE DIMENSIONES DE 1.03 x 2.15 C/U CON PERFIL DE ALUMINIO DE 2" COLOR NEGRO, CON JALADERA TIPO "C" MARCA BRUKEN MODELO BKR334, KIT PARA PUERTA CORREDIZA MODELO GLR6911A, CHAPA A PISO CON RESAQUE MODELO BRK-057, PUNTO DE GIRO PARA HERRAJE SUPERIOR BRK-112B. (VER PLANO DE DETALLES DE CANCELERIA).	PUERTA CORREDIZA DE CRISTAL CON 3 FIJOS
P-3	0.90	2.15	1	-	RECEPCIÓN-COCINA	PUERTA INTERIOR CON FIJO DE VIDRIO DE 12 MM CON ACABADO TRASLUCIDO Y PERFIL DE ALUMINIO COLOR NEGRO DE 2", CON JALADERA TIPO "C" MARCA BRUKEN MODELO BKR334, BISAGRA HIDRAULICA PARA 80 KG MODELOBRK-8400, HERRAJE INFERIOR PARA BISAGRA HIDRAULICA MODELO BRK-010, HERRAJE SUPERIOR PARA PUNTO DE GIRO SUPERIOR MODELO BRK-020, CHAPA A PISO CON RESAQUE MODELO BRK-057, PUNTO DE GIRO PARA HERRAJE SUPERIOR BRK-112B. (VER PLANO DE DETALLES DE CANCELERIA).	PUERTA SENCILLA DE CRISTAL CON FIJO
P-4	0.80	2.15	-	1	RECEPCIÓN OFICINA DE PARTES	PUERTA INTERIOR DE VIDRIO DE 12 MM CON ACABADO TEMPLADO, CON JALADERA TIPO "C" MARCA BRUKEN MODELO BKR334, BISAGRA HIDRAULICA PARA 80 KG MODELOBRK-8400, HERRAJE INFERIOR PARA BISAGRA HIDRAULICA MODELO BRK-010, HERRAJE SUPERIOR PARA PUNTO DE GIRO SUPERIOR MODELO BRK-020, CHAPA A PISO CON RESAQUE MODELO BRK-057, PUNTO DE GIRO PARA HERRAJE SUPERIOR BRK-112B. (VER PLANO DE DETALLES DE CANCELERIA).	PUERTA SENCILLA DE CRISTAL
P-5	0.97	2.15	-	1	ASISTENTE	PUERTA INTERIOR DE CRISTAL 12 MM CON ACABADO TEMPLADO CON TRES CRISTALES FIJOS DE DIMENSIONES 0.98 x 2.15 c/u CON PERFIL DE ALUMINIO DE 2" COLOR NEGRO, CON JALADERA TIPO "C" MARCA BRUKEN MODELO BKR334, BISAGRA HIDRAULICA PARA 80 KG MODELOBRK-8400, HERRAJE INFERIOR PARA BISAGRA HIDRAULICA MODELO BRK-010, HERRAJE SUPERIOR PARA PUNTO DE GIRO SUPERIOR MODELO BRK-020, CHAPA A PISO CON RESAQUE MODELO BRK-057, PUNTO DE GIRO PARA HERRAJE SUPERIOR BRK-112B. (VER PLANO DE DETALLES DE CANCELERIA).	PUERTA SENCILLA DE CRISTAL CON 3 FIJOS
P-6	1.00	2.15	2	-	ACCESO, AREA DE CUBICULOS	PUERTA EXTERIOR DE VIDRIO DE 12 MM CON ACABADO TRASLUCIDO, CON JALADERA TIPO "C" MARCA BRUKEN MODELO BKR334, BISAGRA HIDRAULICA PARA 80 KG MODELOBRK-8400, HERRAJE INFERIOR PARA BISAGRA HIDRAULICA MODELO BRK-010, HERRAJE SUPERIOR PARA PUNTO DE GIRO SUPERIOR MODELO BRK-020, CHAPA A PISO CON RESAQUE MODELO BRK-057, PUNTO DE GIRO PARA HERRAJE SUPERIOR BRK-112B. (VER PLANO DE DETALLES DE CANCELERIA).	PUERTA SENCILLA DE CRISTAL
P-7	0.80	2.15	2	4	COORDINACIÓN ADMIN. ATENCIÓN CIUDADANA COMEDOR CHOFERES CASETA VIGILANCIA COORDINACIÓN GENERAL DISEÑO	PUERTA INTERIOR DE VIDRIO DE 12 MM CON ACABADO TRASLUCIDO, CON JALADERA TIPO "C" MARCA BRUKEN MODELO BKR334, BISAGRA HIDRAULICA PARA 80 KG MODELOBRK-8400, HERRAJE INFERIOR PARA BISAGRA HIDRAULICA MODELO BRK-010, HERRAJE SUPERIOR PARA PUNTO DE GIRO SUPERIOR MODELO BRK-020, CHAPA A PISO CON RESAQUE MODELO BRK-057, PUNTO DE GIRO PARA HERRAJE SUPERIOR BRK-112B. (VER PLANO DE DETALLES DE CANCELERIA).	PUERTA SENCILLA DE CRISTAL

Representación del Gobierno del Estado en la Ciudad de México

Nuevo León

GOBIERNO DEL ESTADO

PLANTA DE REFERENCIA:

NORTE:

PROYECTO:

REMODELACIÓN DE LAS OFICINAS DE LA REPRESENTACIÓN DEL GOBIERNO DEL ESTADO EN LA CIUDAD DE MEXICO

CIUDAD DE MÉXICO, MÉXICO

SIMBOLOGÍA / NOTAS:

SIMBOLOGIA

REVISIÓN:

No.	REVISIÓN / APROBACION	FECHA
0	PARA CONSTRUCCIÓN	OCTUBRE 2018

UBICACIÓN:

CALLE MARSELLA #25 COLONIA JUAREZ, DELEGACION CUAUHTEMOC, CP. 06600

ESCALA: ACOTACIONES: 1:25 METROS

ESCALA GRÁFICA:

FECHA:

OCTUBRE 2018

RESPONSABLE DEL PROYECTO:

ARQ. SANDRA GUADALUPE PATIÑO MACIAS DIRECTOR DE PROYECTOS

PLANO: DETALLES CANCELERIA (PUERTAS)

CLAVE PLANO: CDMX-ARQ-16

NOTA:

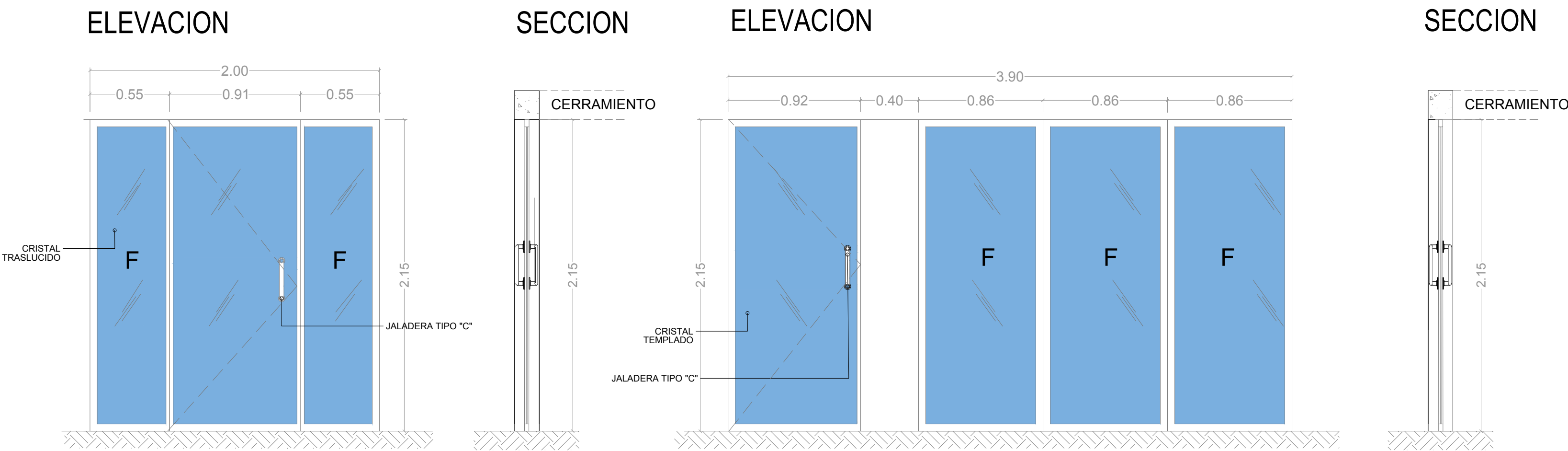
ESTE PROGRAMA ES DE CARÁCTER PÚBLICO, NO ES PATROCINADO, NI PROMOVIDO POR PARTIDO POLÍTICO ALGUNO Y SUS RECURSOS PROVIENEN DE LOS IMPUESTOS QUE PAGAN TODOS LOS CONTRIBUYENTES, ESTÁ PROHIBIDO EL USO DE ESTE PROGRAMA CON FINES POLÍTICOS, ELECTORALES, DE LUJURIO Y OTROS DISTINTOS A LOS ESTABLECIDOS.

GOBIERNO DEL ESTADO DE NUEVO LEÓN

SECRETARÍA DE INFRAESTRUCTURA

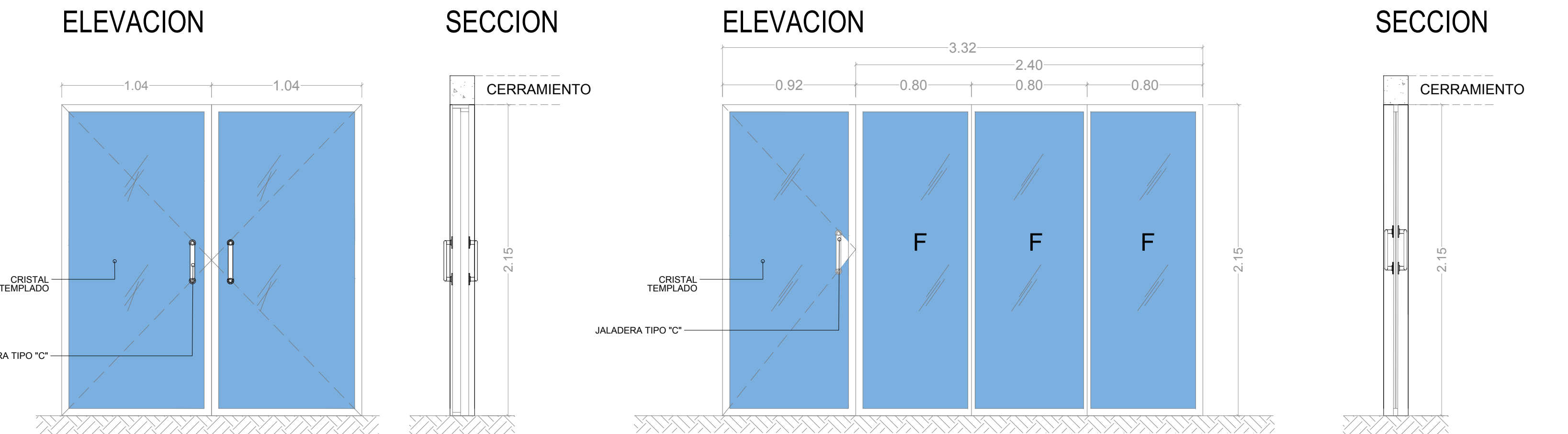
SUBSECRETARÍA DE CONSTRUCCIÓN

DIRECCIÓN DE PROYECTOS



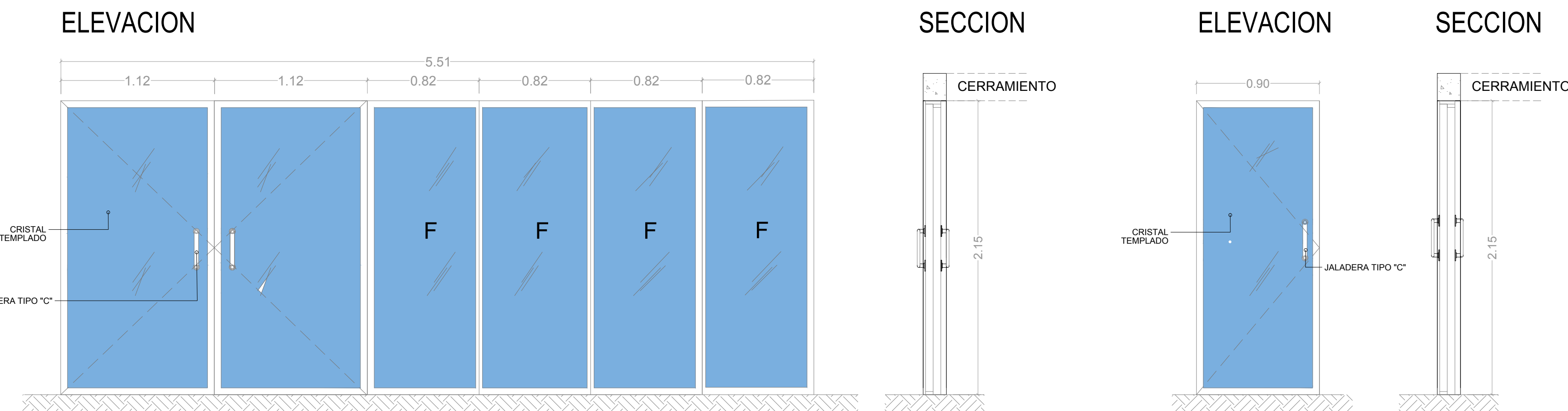
P-8

P-9

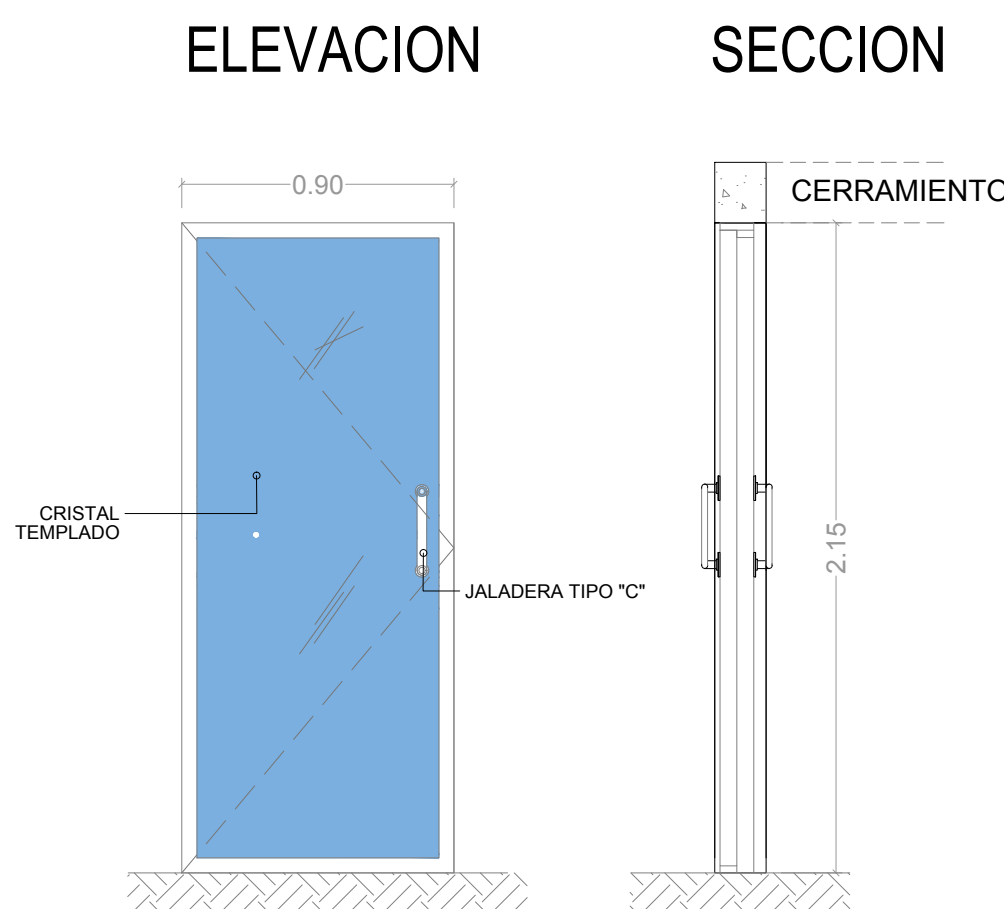


P-10

P-11



P-12



P-13

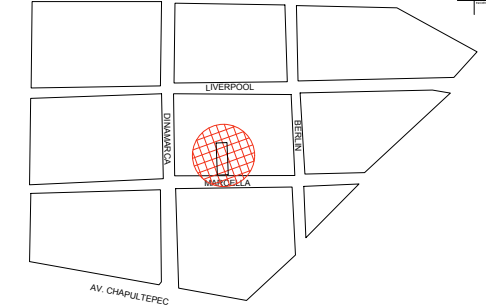
TABLA DE PUERTAS

TIPO	DIMENSIONES		ABATIMIENTO		UBICACIÓN	MATERIAL	OBSERVACIONES	CANT.
	ANCHO	ALTO	IZQ.	DER.				
P-8	0.91	2.15	-	1	SALA DE CHOFERES	PUERTA EXTERIOR DE CRISTAL CON DOS FIJOS DE 12 MM CON ACABADO TRASLUCIDO DE DIMENSIONES 0.55 x 2.15 CON PERFIL DE ALUMINIO DE 2" COLOR NEGRO, CON JALADERA TIPO "C" MARCA BRUKEN MODELO BKR334, BISAGRA HIDRAULICA PARA 80 KG MODELOBRK-8400, HERRAJE INFERIOR PARA BISAGRA HIDRAULICA MODELO BRK-010, HERRAJE SUPERIOR PARA PUNTO DE GIRO SUPERIOR MODELO BRK-020, CHAPA A PISO CON RESAQUE MODELO BRK-057, PUNTO DE GIRO PARA HERRAJE SUPERIOR BRK-112B. (VER PLANO CANCELERIA).	PUERTA SENCILLA DE CRISTAL CON DOS FIJOS	1
P-9	0.92	2.15	1	-	ASISTENTE DE REPRESENTANTE	PUERTA INTERIOR DE VIDRIO CON TRES FIJOS DE 12 MM CON ACABADO TEMPLADO DE DIMENSIONES 0.86 x 2.15 CON PERFILES DE ALUMINIO DE 2" COLOR NEGRO, CON JALADERA TIPO "C" MARCA BRUKEN MODELO BKR334, BISAGRA HIDRAULICA PARA 80 KG MODELOBRK-8400, HERRAJE INFERIOR PARA BISAGRA HIDRAULICA MODELO BRK-010, HERRAJE SUPERIOR PARA PUNTO DE GIRO SUPERIOR MODELO BRK-020, CHAPA A PISO CON RESAQUE MODELO BRK-057, PUNTO DE GIRO PARA HERRAJE SUPERIOR BRK-112B. (VER PLANO DE CANCELERIA).	PUERTA SENCILLA DE CRISTAL CON TRES FIJOS	1
P-10	1.04	2.15	1	-	TERRAZA	PUERTA EXTERIOR DOBLE DE VIDRIO DE 12 MM CON ACABADO TEMPLADO, CON JALADERA TIPO "C" MARCA BRUKEN MODELO BKR334, BISAGRA HIDRAULICA PARA 80 KG MODELOBRK-8400, HERRAJE INFERIOR PARA BISAGRA HIDRAULICA MODELO BRK-010, HERRAJE SUPERIOR PARA PUNTO DE GIRO SUPERIOR MODELO BRK-020, CHAPA A PISO CON RESAQUE MODELO BRK-057, PUNTO DE GIRO PARA HERRAJE SUPERIOR BRK-112B. (VER PLANO DE CANCELERIA).	PUERTA DOBLE DE CRISTAL	1
P-11	0.92	2.15	1	-	PATIO	PUERTA INTERIOR CON TRES FIJO DE CRISTAL DE 12 MM CON ACABADO TEMPLADO DE DIMENSIONES 0.80 x 2.15 CON PERFILES DE ALUMINIO DE 2" COLOR NEGRO, CON JALADERA TIPO "C" MARCA BRUKEN MODELO BKR334, BISAGRA HIDRAULICA PARA 80 KG MODELOBRK-8400, HERRAJE INFERIOR PARA BISAGRA HIDRAULICA MODELO BRK-010, HERRAJE SUPERIOR PARA PUNTO DE GIRO SUPERIOR MODELO BRK-020, CHAPA A PISO CON RESAQUE MODELO BRK-057, PUNTO DE GIRO PARA HERRAJE SUPERIOR BRK-112B. (VER PLANO DE DETALLES DE CANCELERIA).	PUERTA SENCILLA DE CRISTAL CON TRES FIJOS	1
P-12	1.12	2.15	-	-	RECEPCION	PUERTA DOBLE PARA EXTERIOR DE VIDRIO CON CUATRO FIJO DE 12 MM CON ACABADO TEMPLADO DE DIMENSIONES DE 1.03 x 2.15 CON PERFILES DE ALUMINIO DE 2"COLOR NEGRO, CON JALADERA TIPO "C" MARCA BRUKEN MODELO BKR334, BISAGRA HIDRAULICA PARA 80 KG MODELOBRK-8400, HERRAJE INFERIOR PARA BISAGRA HIDRAULICA MODELO BRK-010, HERRAJE SUPERIOR PARA PUNTO DE GIRO SUPERIOR MODELO BRK-020, CHAPA A PISO CON RESAQUE MODELO BRK-057, PUNTO DE GIRO PARA HERRAJE SUPERIOR BRK-112B. (VER PLANO DE DETALLES DE CANCELERIA).	PUERTA DOBLE DE CRISTAL CON CUATRO FIJOS	1
P-13	0.90	2.15	-	1	OFICINA DE PARTES	PUERTA INTERIOR DE VIDRIO DE 12 MM CON ACABADO TEMPLADO, CON JALADERA TIPO "C" MARCA BRUKEN MODELO BKR334, BISAGRA HIDRAULICA PARA 80 KG MODELOBRK-8400, HERRAJE INFERIOR PARA BISAGRA HIDRAULICA MODELO BRK-010, HERRAJE SUPERIOR PARA PUNTO DE GIRO SUPERIOR MODELO BRK-020, CHAPA A PISO CON RESAQUE MODELO BRK-057, PUNTO DE GIRO PARA HERRAJE SUPERIOR BRK-112B. (VER PLANO DE DETALLES DE CANCELERIA).	PUERTA SENCILLA CRISTAL	3

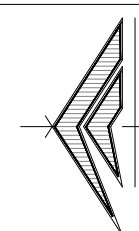
DEPENDENCIA NORMATIVA:



PLANTA DE REFERENCIA:



NORTE:



PROYECTO:

REMODELACIÓN DE LAS OFICINAS DE LA REPRESENTACIÓN DEL GOBIERNO DEL ESTADO EN LA CIUDAD DE MEXICO

CIUDAD DE MÉXICO, MÉXICO

SIMBOLOGÍA / NOTAS:

SIMBOLOGIA

REVISIÓN:

No.	REVISION / APROBACION	FECHA
0	PARA CONSTRUCCIÓN	OCTUBRE 2018

UBICACIÓN:

CALLE MARSELLA #25 COLONIA JUAREZ, DELEGACION CUAUHTEMOC, CP. 06600

ESCALA:

1:25 METROS

ESCALA GRÁFICA:

FECHA:

OCTUBRE 2018

RESPONSABLE DEL PROYECTO:

ARQ. SANDRA GUADALUPE PATIÑO MACIAS
DIRECTOR DE PROYECTOS

PLANO: DETALLES
CANCELERIA (PUERTAS)

CLAVE PLANO: CDMX-ARQ-17

NOTA:

ESTE PROGRAMA ES DE CARÁCTER PÚBLICO, NO ES PATROCINADO, NI PROMOVIDO POR PARTIDO POLÍTICO ALGUNO Y SUS RECURSOS PROVIENEN DE LOS IMPUESTOS QUE PAGAN TODOS LOS CONTRIBUYENTES, ESTÁ PROHIBIDO EL USO DE ESTE PROGRAMA CON FINES POLÍTICOS, ELECTORALES, DE LUJURO Y OTROS DISTINTOS A LOS ESTABLECIDOS.



GOBIERNO DEL ESTADO DE NUEVO LEÓN
SECRETARÍA DE INFRAESTRUCTURA
SUBSECRETARÍA DE CONSTRUCCIÓN
DIRECCIÓN DE PROYECTOS



DETALLES CANCELERIA (PUERTAS)

PLANTA BAJA

ESC. 1:25



CIUDAD DE MÉXICO, MÉXICO

REVISIÓN:		
No.	REVISIÓN / APROBACION	FECHA
0	PARA CONSTRUCCIÓN	OCTUBRE 20

ESCALA:	ACOTACIONES:
1:25	METROS

ESCALA GRAFICA:

FECHA: OCTUBRE 2018

RESPONSABLE DEL PROYECTO:

ARQ. SANDRA GUADALUPE PATIÑO MACÍAS
DIRECTOR DE PROYECTOS

PLANO: DETALLES
 HERRERIA

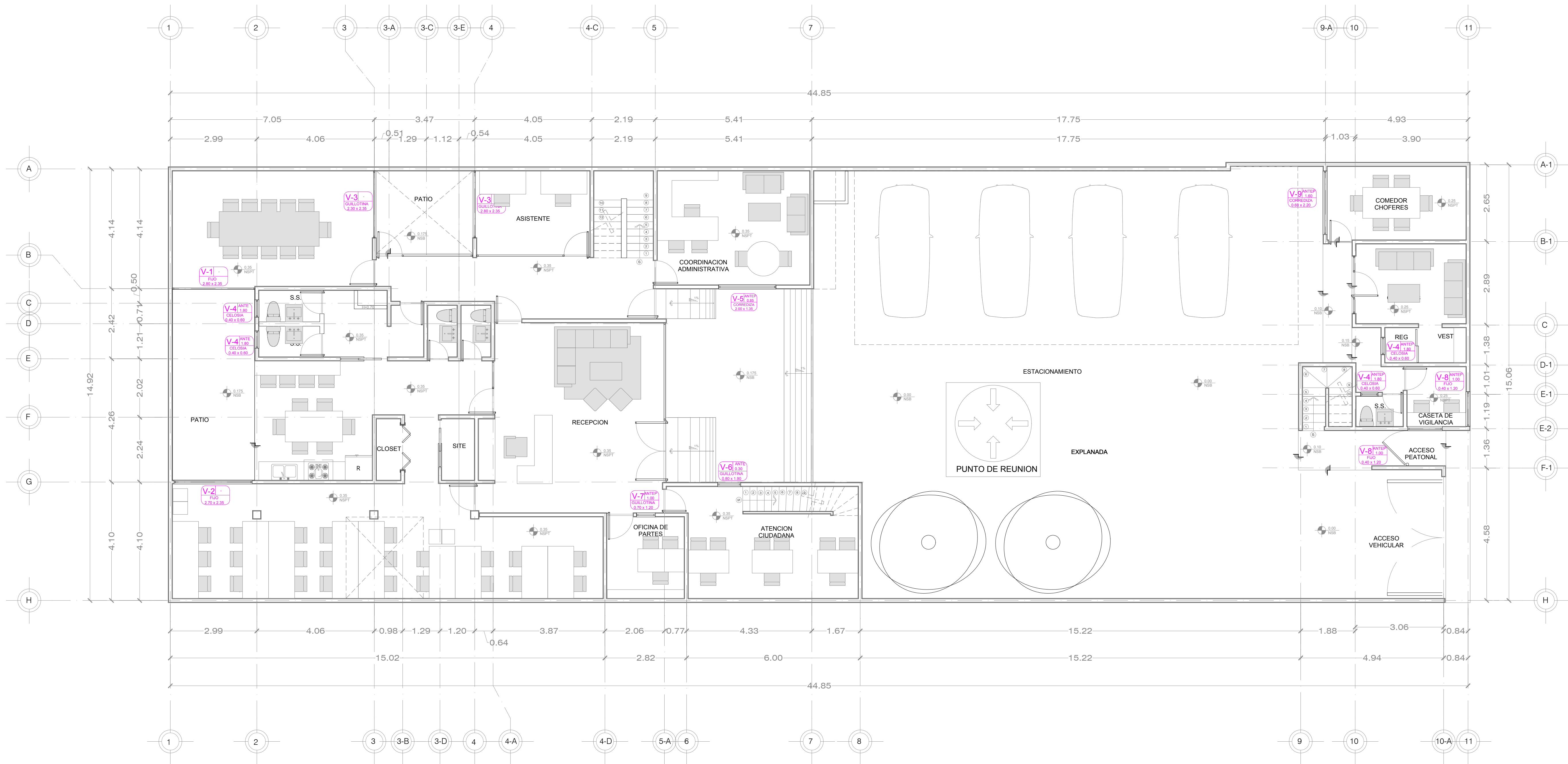
CLAVE PLANO:
CDMX-ARQ-18

NOTA:
ESTE PROGRAMA ES DE CARÁCTER PÚBLICO, NO ES PATROCINADO NI PROMOVIDO POR PARTIDO POLÍTICO ALGUNO Y SUS RECURSOS PROVIENEN DE LOS IMPUESTOS QUE PAGAN TODOS LOS CONTRIBUYENTES. ESTÁ PROHIBIDO EL USO DE ESTE PROGRAMA CON FINES POLÍTICOS, ELECTORALES, DE LUCRO Y OTROS DISTINTOS A LOS ESTABLECIDOS.

GOBIERNO DEL ESTADO DE NUEVO LEÓN
SECRETARÍA DE INFRAESTRUCTURA
SUBSECRETARÍA DE CONSTRUCCIÓN
DIRECCIÓN DE PROYECTOS



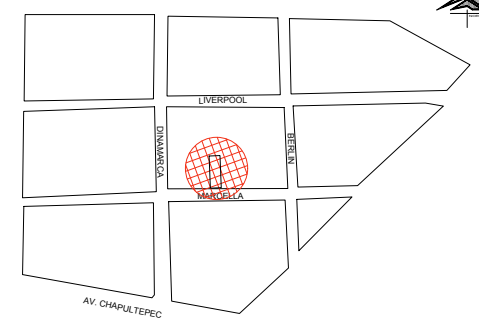
ESC. 1:25



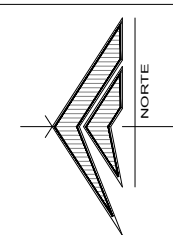
DEPENDENCIA NORMATIVA:



PLANTA DE REFERENCIA:



NORTE:



PROYECTO:

REMODELACIÓN DE LAS OFICINAS DE
LA REPRESENTACIÓN DEL GOBIERNO
DEL ESTADO EN LA CIUDAD DE MÉXICO

CIUDAD DE MÉXICO, MÉXICO

SIMBOLOGÍA / NOTAS:

SIMBOLOGIA

REVISIÓN:

No.	REVISION / APROBACION	FECHA
0	PARA CONSTRUCCIÓN	OCTUBRE 2018

UBICACIÓN:

CALLE MARSELLA #25 COLONIA
JUAREZ, DELEGACION
CUAUHTEMOC, CP. 06600

ESCALA:

1:75

ACOTACIONES:

METROS

ESCALA GRÁFICA:

FECHA:

OCTUBRE 2018

RESPONSABLE DEL PROYECTO:

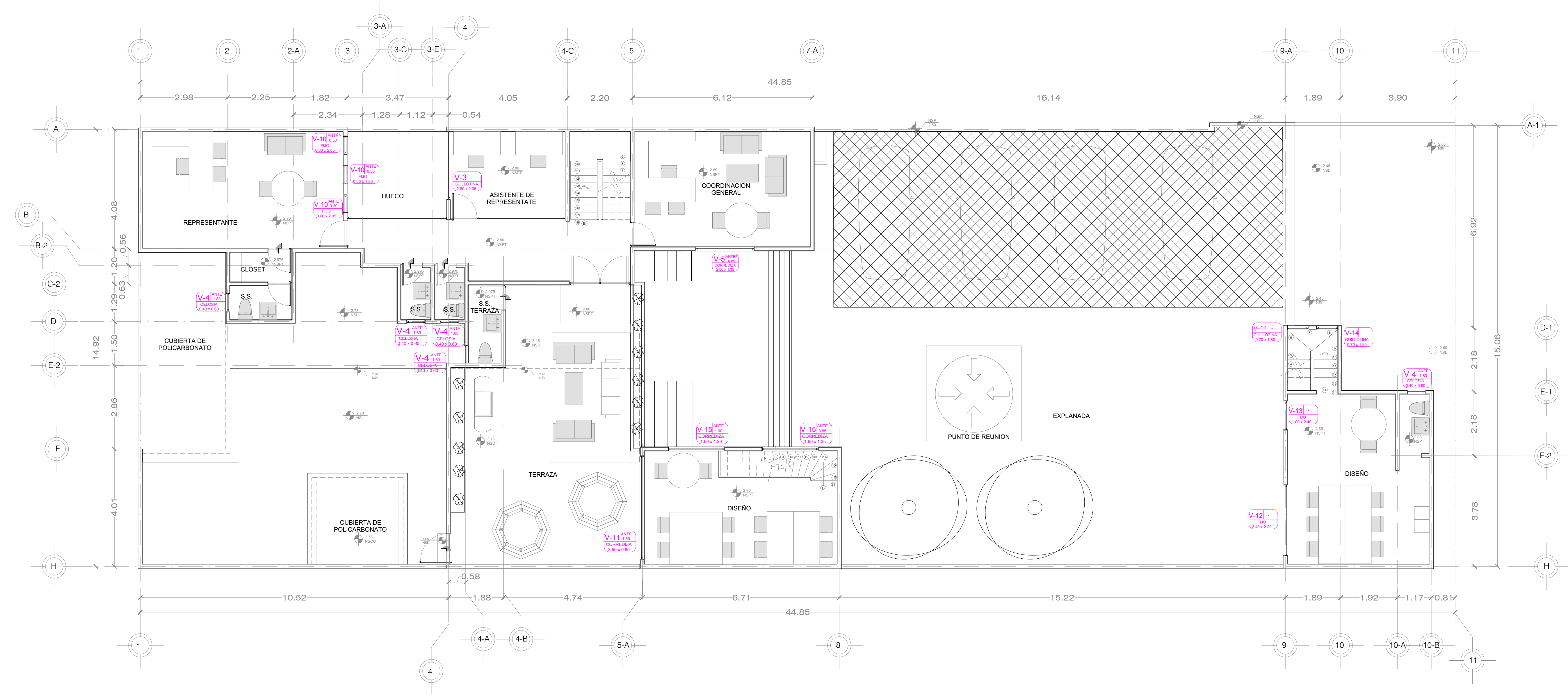
ARQ. SANDRA GUADALUPE PATIÑO MACIAS
DIRECTOR DE PROYECTOS

PLANO:
CANCELERIA (PUERTAS)
PLANTA BAJA

CLAVE PLANO:
CDMX-ARQ-19

NOTA:

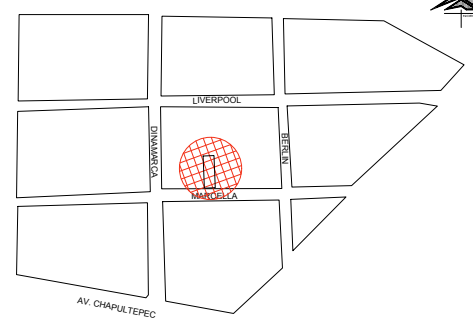
ESTE PROGRAMA ES DE CARÁCTER PÚBLICO, NO ES PATROCINADO,
NI PROMOVIDO POR PARTIDO POLÍTICO ALGUNO Y SUS RECURSOS
PROVIENEN DE LOS IMPUESTOS QUE PAGAN TODOS LOS
CONTRIBUYENTES, ESTÁ PROHIBIDO EL USO DE ESTE PROGRAMA CON
FINES POLÍTICOS, ELECTORALES, DE LUCRO Y OTROS DISTINTOS A LOS
ESTABLECIDOS.



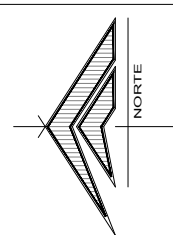
DEPENDENCIA NORMATIVA:



PLANTA DE REFERENCIA:



NORTE:



PROYECTO:

REMODELACIÓN DE LAS OFICINAS DE LA REPRESENTACIÓN DEL GOBIERNO DEL ESTADO EN LA CIUDAD DE MÉXICO

CIUDAD DE MÉXICO, MÉXICO

SIMBOLOGÍA / NOTAS:

SIMBOLOGIA

REVISIÓN:

No.	REVISION / APROBACION	FECHA
0	PARA CONSTRUCCIÓN	OCTUBRE 2018

UBICACIÓN:

CALLE MARSELLA #25 COLONIA JUAREZ, DELEGACION CUAUHTEMOC, CP. 06600

ESCALA:

1:75

ACOTACIONES:

METROS

ESCALA GRÁFICA:

FECHA:

OCTUBRE 2018

RESPONSABLE DEL PROYECTO:

ARQ. SANDRA GUADALUPE PATIÑO MACIAS
DIRECTOR DE PROYECTOS

PLANO:
CANCELERIA (PUERTAS)
PLANTA ALTA

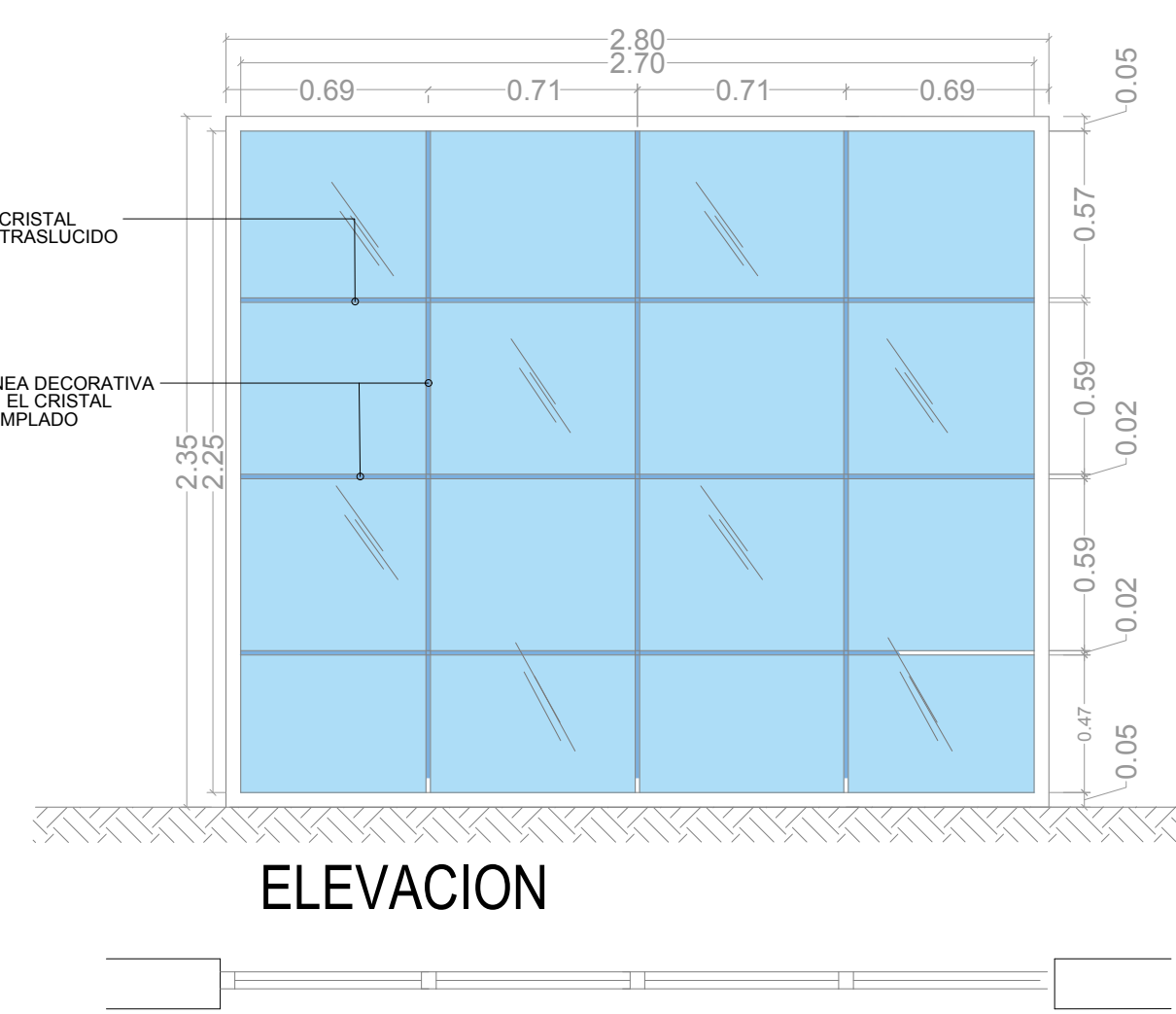
CLAVE PLANO:
CDMX-ARQ-20

NOTA:

ESTE PROGRAMA ES DE CARÁCTER PÚBLICO, NO ES PATROCINADO, NI PROMOVIDO POR PARTIDO POLÍTICO ALGUNO Y SUS RECURSOS PROVIENEN DE LOS IMPUESTOS QUE PAGAN TODOS LOS CONTRIBUYENTES, ESTÁ PROHIBIDO EL USO DE ESTE PROGRAMA CON FINES POLÍTICOS, ELECTORALES, DE LUCRO Y OTROS DISTINTOS A LOS ESTABLECIDOS.

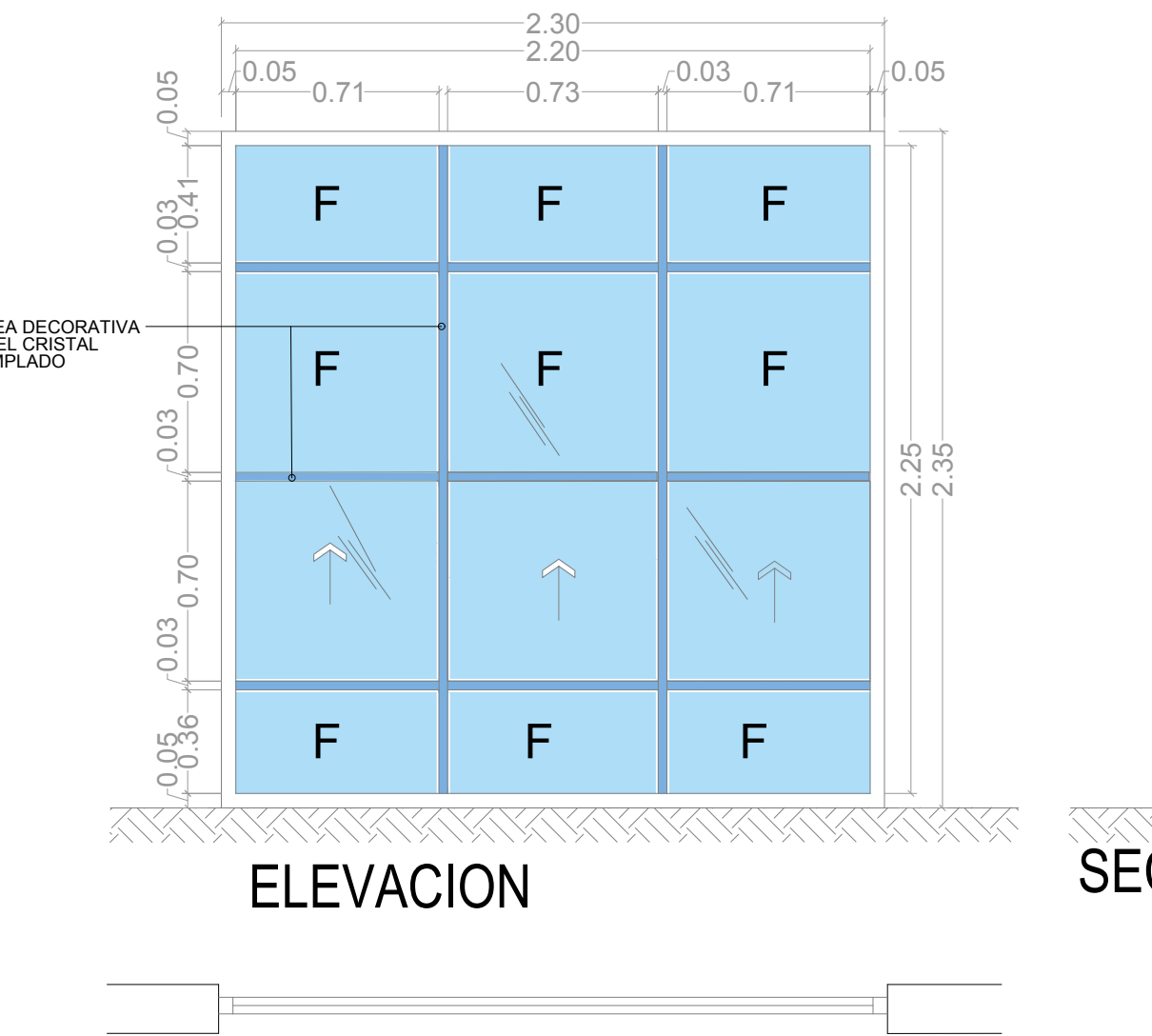


GOBIERNO DEL ESTADO DE NUEVO LEÓN
SECRETARÍA DE INFRAESTRUCTURA
SUBSECRETARÍA DE CONSTRUCCIÓN
DIRECCIÓN DE PROYECTOS



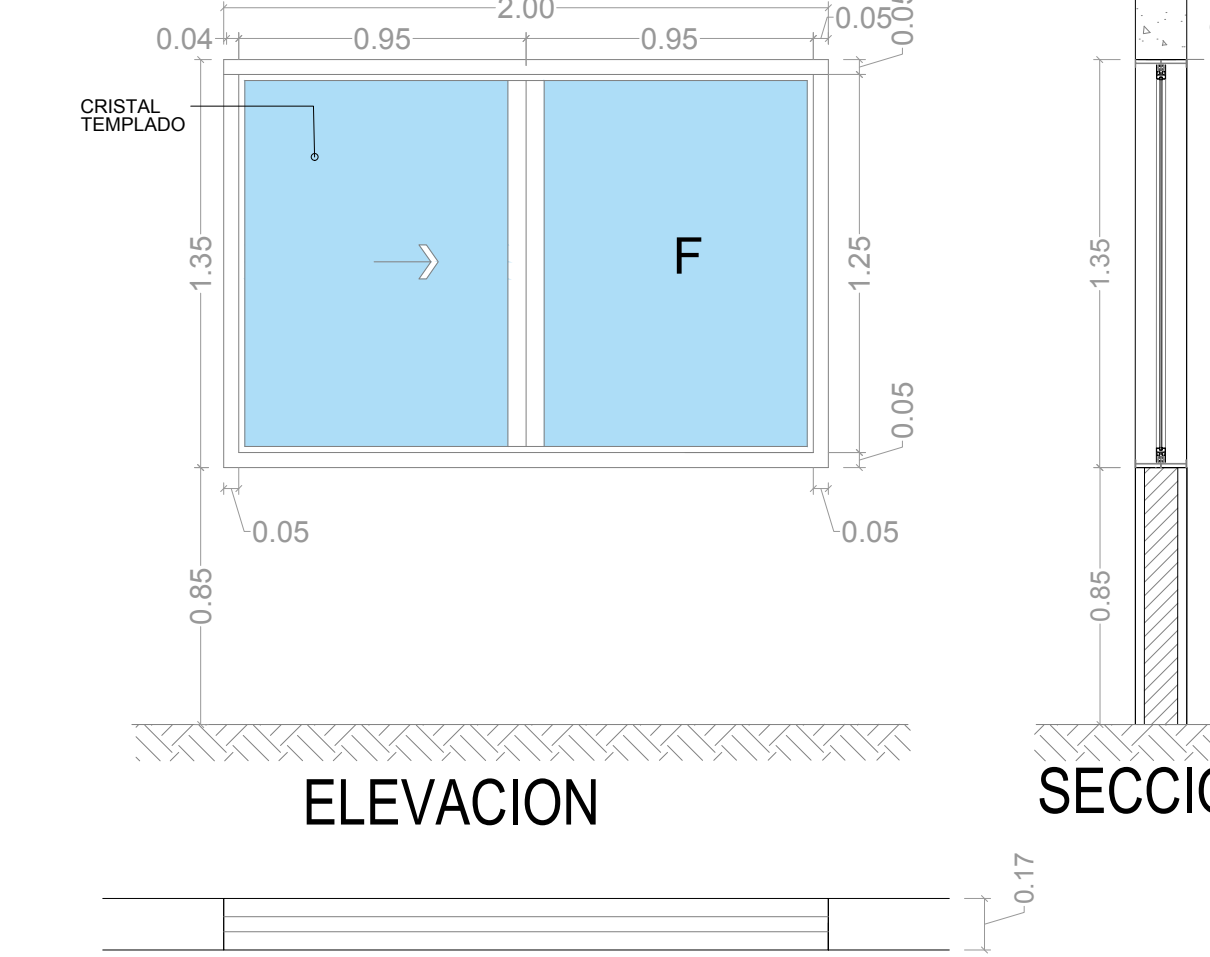
V-1

* REVISAR MEDIDAS EN SITIO Y AJUSTAR MEDIDA HASTA CERRAMIENTO.



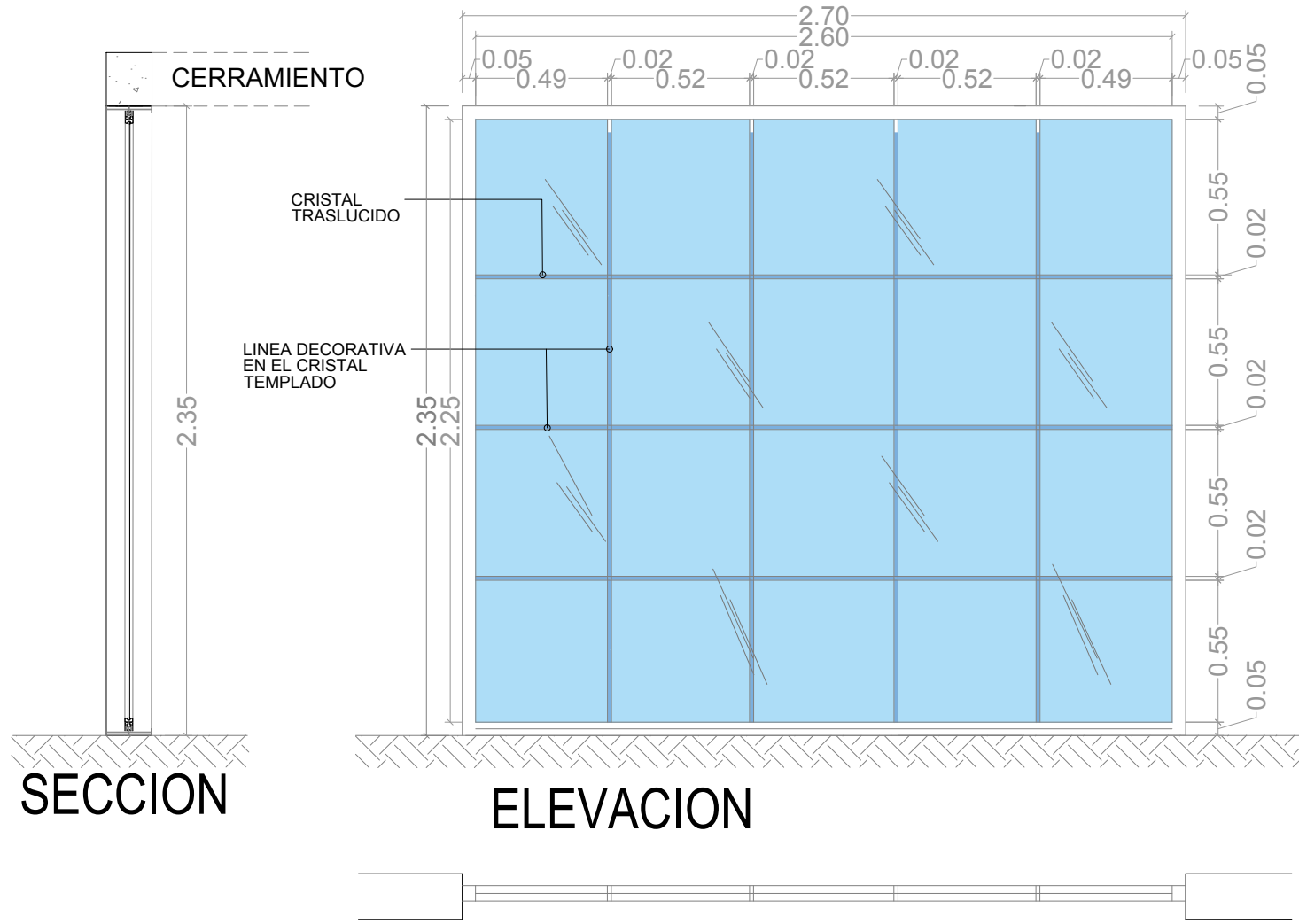
V-3

* REVISAR MEDIDAS EN SITIO Y AJUSTAR MEDIDA HASTA CERRAMIENTO.



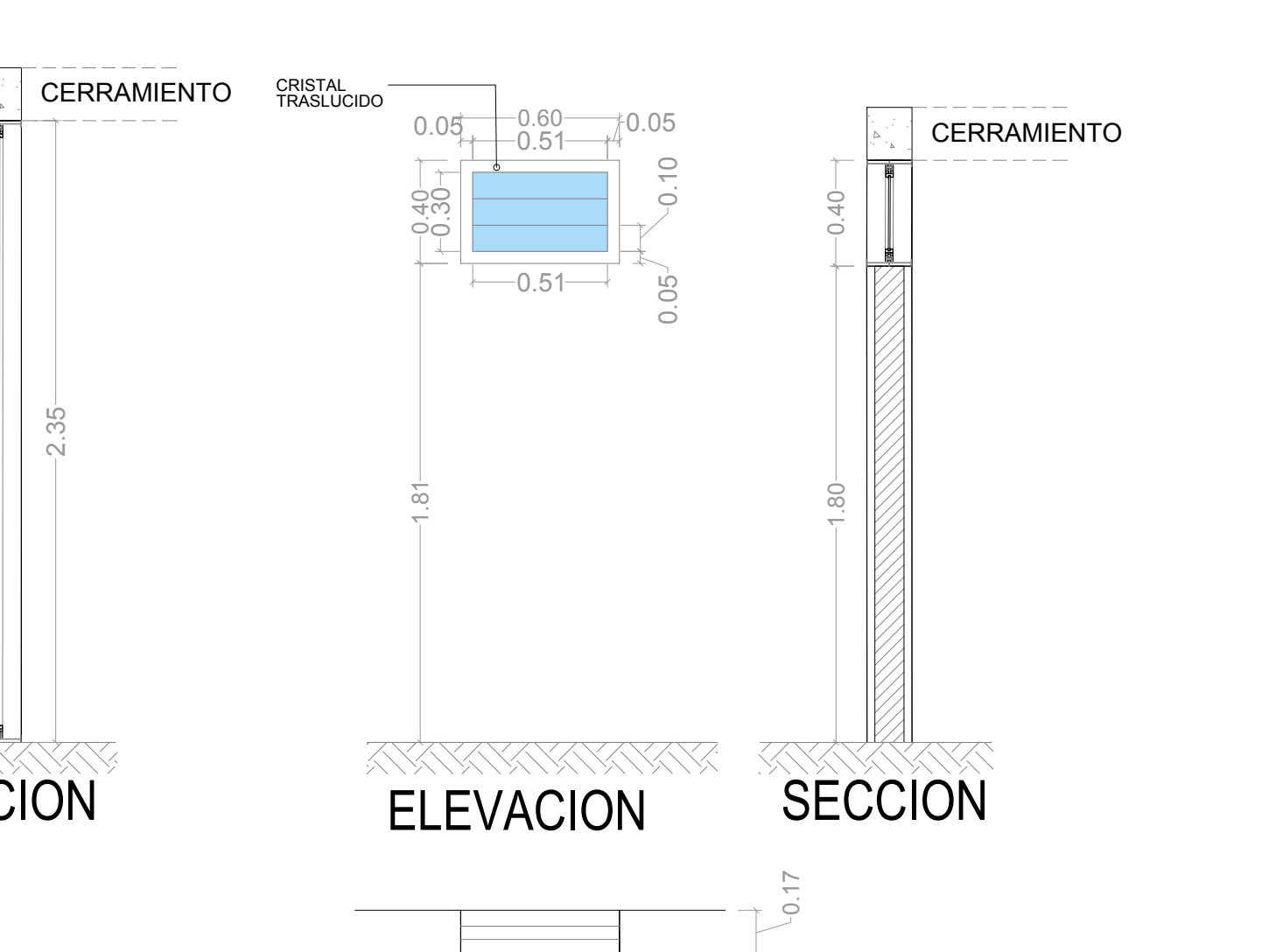
V-5

* REVISAR MEDIDAS EN SITIO Y AJUSTAR MEDIDA HASTA CERRAMIENTO.



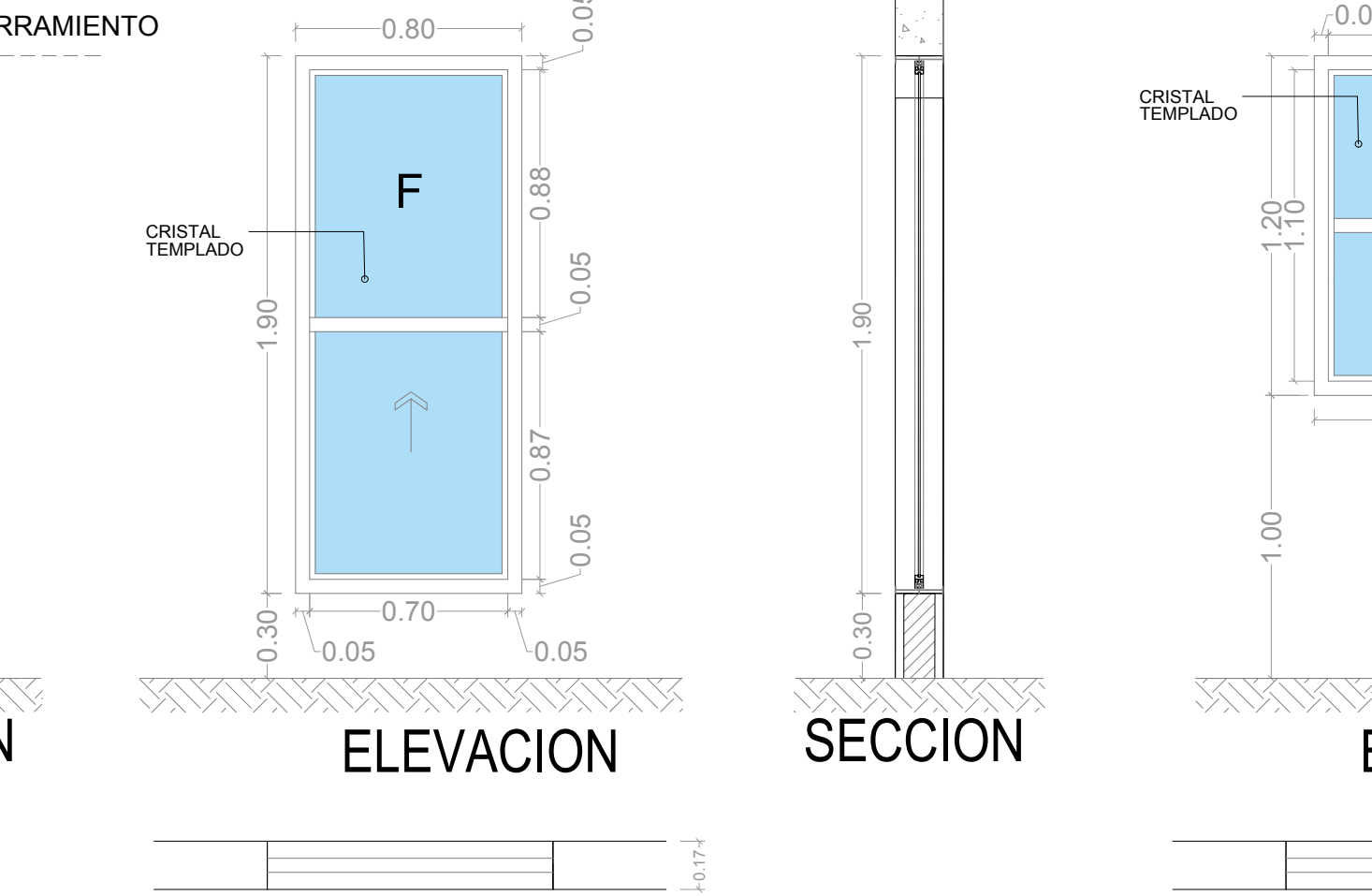
V-2

* REVISAR MEDIDAS EN SITIO Y AJUSTAR MEDIDA HASTA CERRAMIENTO.



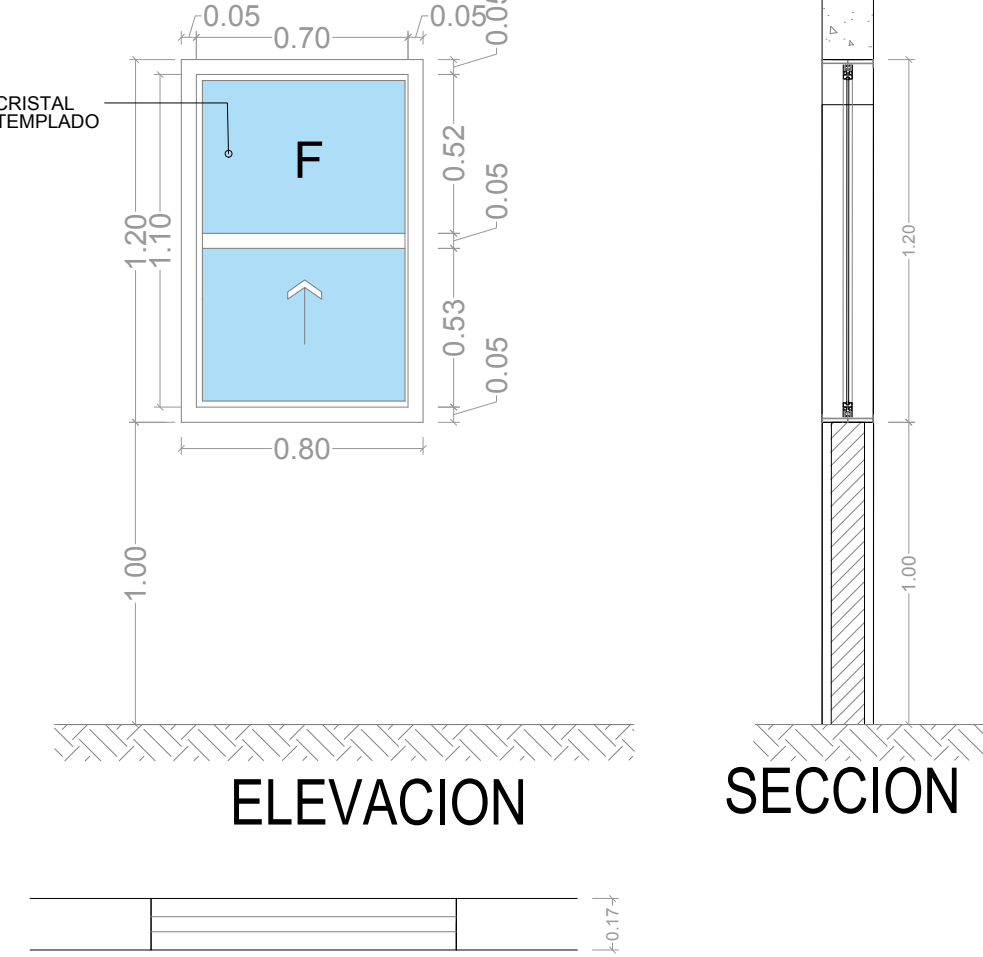
V-4

* REVISAR MEDIDAS EN SITIO Y AJUSTAR MEDIDA HASTA CERRAMIENTO.



V-6

* REVISAR MEDIDAS EN SITIO Y AJUSTAR MEDIDA HASTA CERRAMIENTO.



V-7

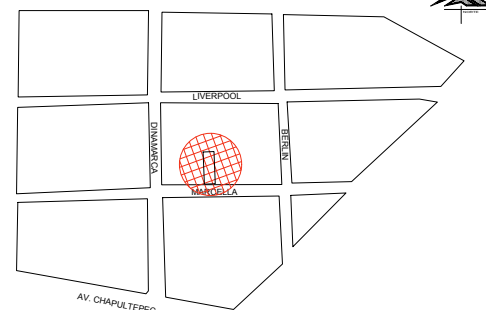
* REVISAR MEDIDAS EN SITIO Y AJUSTAR MEDIDA HASTA CERRAMIENTO.

TABLA DE VENTANAS							
TIPO	DIMENSIONES		ABATIMIENTO		UBICACIÓN	MATERIAL	OBSERVACIONES
	ANCHO	ALTO	IZQ.	DER.			
V-1	2.80	2.35	FIJO		SALA DE JUNTAS	CANCEL EXTERIOR DE ALUMINIO COLOR NEGRO DE 2", CON CRISTAL TEMPLADO DE 6 MM Y LINEAS DE ENTREPAÑOS TRASLUCIDO (VER DETALLE)	1
V-2	2.70	2.35	FIJO		AREA DE CUBICULOS	CANCEL EXTERIOR DE ALUMINIO COLOR NEGRO DE 2", CON CRISTAL TEMPLADO DE 6 MM Y LINEAS DE ENTREPAÑOS TRASLUCIDO (VER DETALLE)	1
V-3	2.30	2.35	GUILLOTINA		PATIO	CANCEL EXTERIOR DE ALUMINIO COLOR NEGRO DE 2" Y ENTREPAÑOS DE 2", CON CRISTAL DE 6 MM (VER DETALLE)	3
V-4	0.60	0.40	CELOSIA		S.S.	CANCEL EXTERIOR DE ALUMINIO COLOR NEGRO DE 2", CON CRISTALES TIPO CELOCIA TRASLUCIDOS DE 6 MM (VER DETALLE)	9
V-5	2.00	1.35	CORREDIZA		COORDINACION ADMINISTRATIVA	CANCEL EXTERIOR DE ALUMINIO COLOR NEGRO DE 2", CON CRISTAL DE 6 MM (VER DETALLE)	1
V-6	0.80	1.90	GUILLOTINA		ATENCION CIUDADANA	CANCEL EXTERIOR DE ALUMINIO COLOR NEGRO DE 2", CON CRISTAL DE 6 MM (VER DETALLE)	1
V-7	0.70	1.20	GUILLOTINA		OFICINA DE PARTES	CANCEL EXTERIOR DE ALUMINIO COLOR NEGRO DE 2", CON CRISTAL DE 6 MM (VER DETALLE)	1

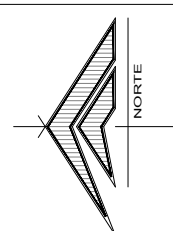
DEPENDENCIA NORMATIVA:



PLANTA DE REFERENCIA:



NORTE:



PROYECTO:

REMODELACIÓN DE LAS OFICINAS DE LA REPRESENTACIÓN DEL GOBIERNO DEL ESTADO EN LA CIUDAD DE MEXICO

CIUDAD DE MÉXICO, MÉXICO

SIMBOLOGÍA / NOTAS:

SIMBOLOGIA

REVISIÓN:

No.	REVISION / APROBACION	FECHA
0	PARA CONSTRUCCIÓN	OCTUBRE 2018

UBICACIÓN:

CALLE MARSELLA #25 COLONIA JUAREZ, DELEGACION CUAUHTEMOC, CP. 06600

ESCALA:

ACOTACIONES:

1:25

METROS

ESCALA GRÁFICA:

FECHA:

OCTUBRE 2018

RESPONSABLE DEL PROYECTO:

ARQ. SANDRA GUADALUPE PATIÑO MACIAS
DIRECTOR DE PROYECTOS

PLANO:

DETALLES

CANCELERIA (VENTANAS)

CLAVE PLANO:

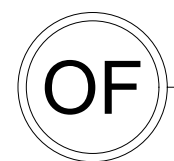
CDMX-ARQ-21

NOTA:

ESTE PROGRAMA ES DE CARÁCTER PÚBLICO, NO ES PATROCINADO, NI PROMOVIDO POR PARTIDO POLÍTICO ALGUNO Y SUS RECURSOS PROVIENEN DE LOS IMPUESTOS QUE PAGAN TODOS LOS CONTRIBUYENTES, ESTÁ PROHIBIDO EL USO DE ESTE PROGRAMA CON FINES POLÍTICOS, ELECTORALES, DE LUCRO Y OTROS DISTINTOS A LOS ESTABLECIDOS.

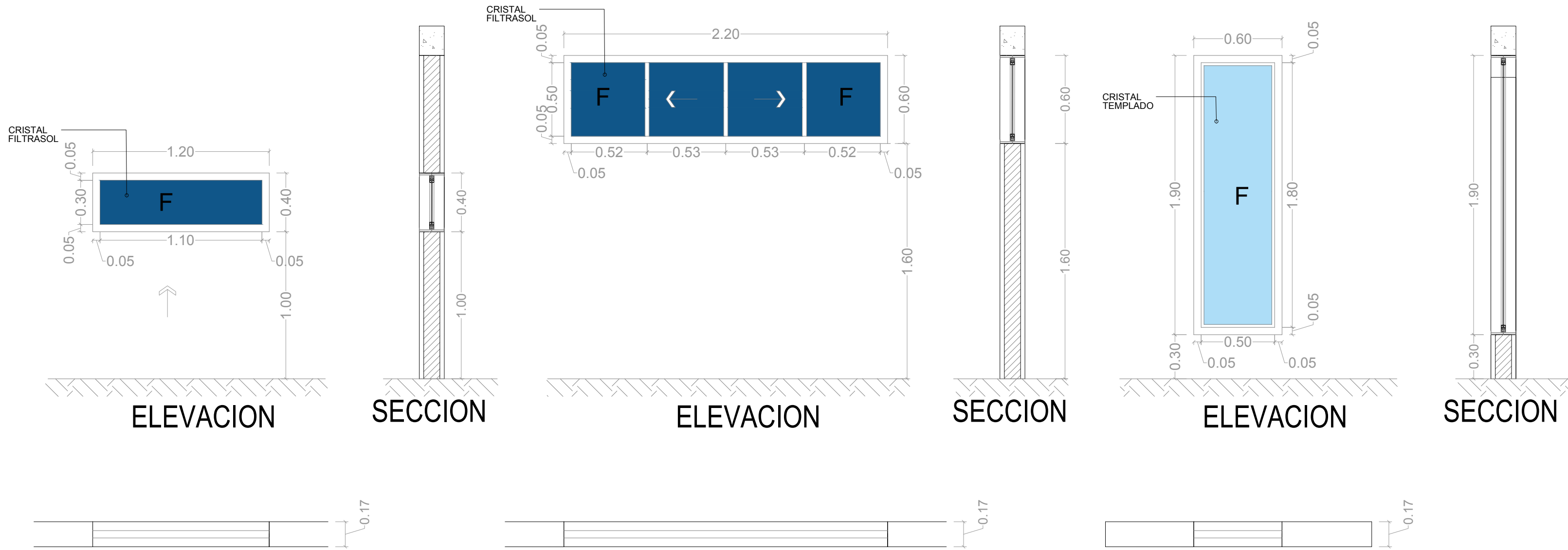


GOBIERNO DEL ESTADO DE NUEVO LEÓN
SECRETARÍA DE INFRAESTRUCTURA
SUBSECRETARÍA DE CONSTRUCCIÓN
DIRECCIÓN DE PROYECTOS



DETALLES CANCELERIA (VENTANAS)
PLANTA BAJA

ESC. 1:25

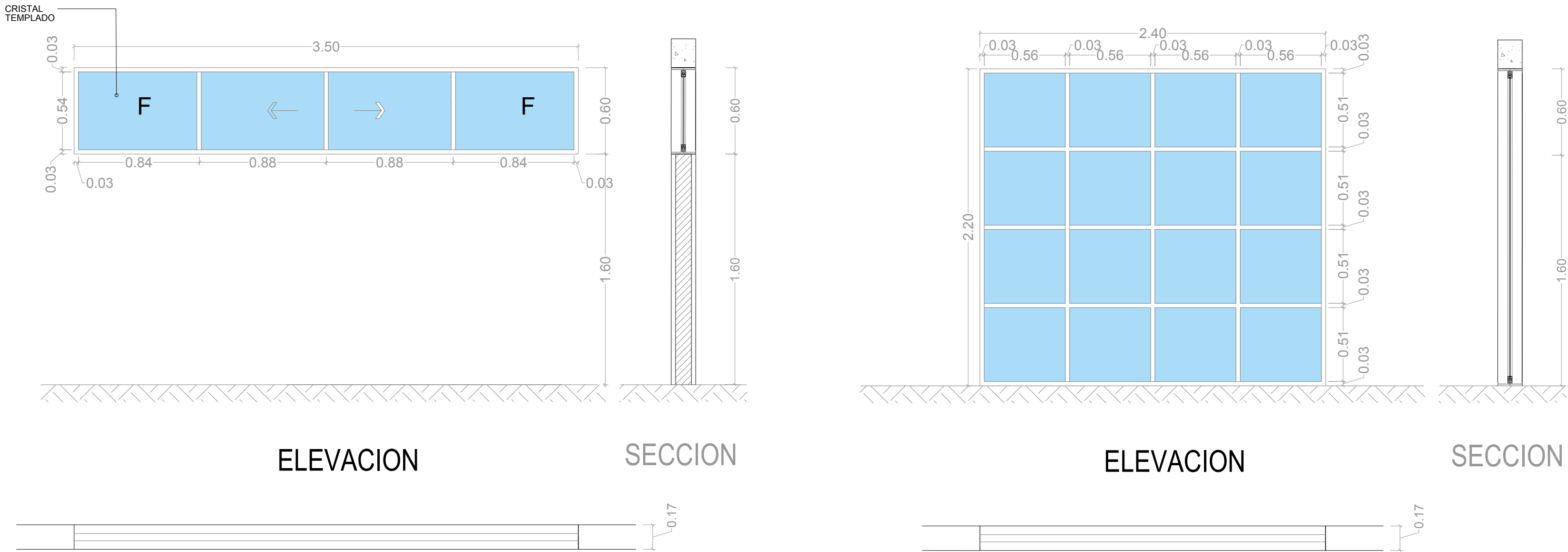


V-8

V-9

V-10

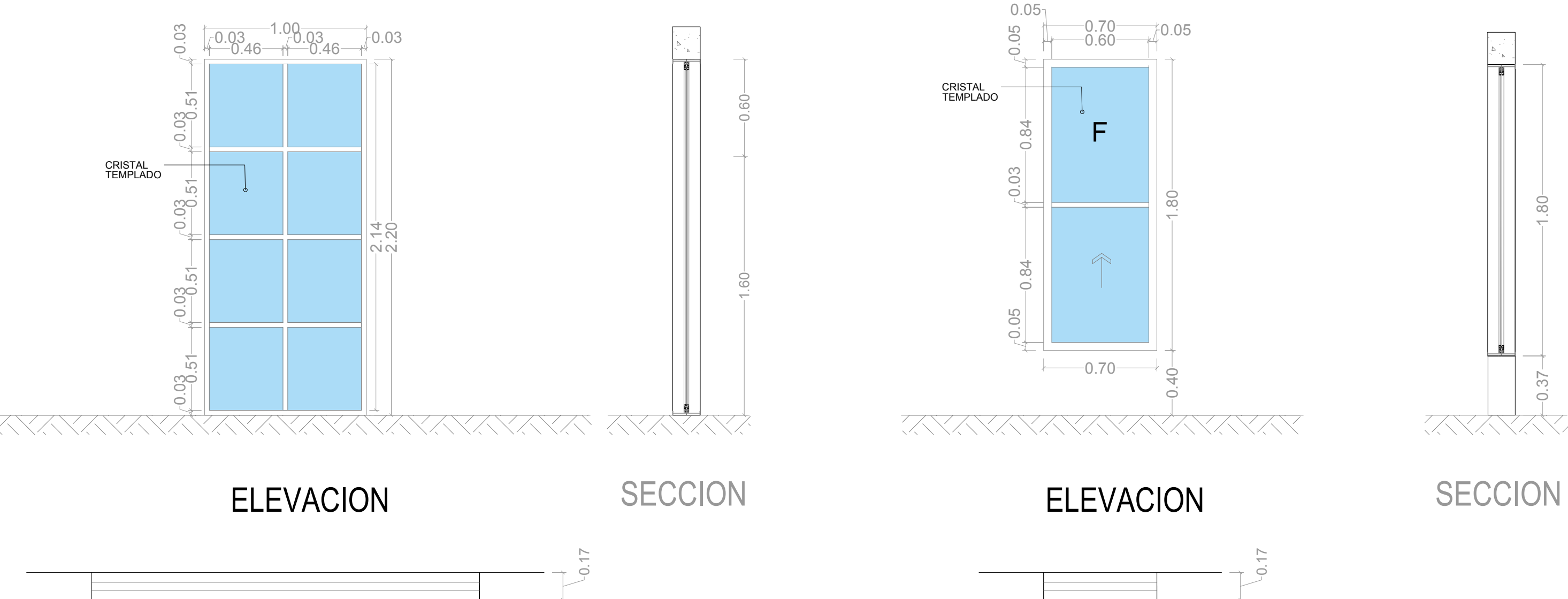
* REVISAR MEDIDAS EN SITIO Y AJUSTAR MEDIDA HASTA CERRAMIENTO.



V-11

V-12

* REVISAR MEDIDAS EN SITIO Y AJUSTAR MEDIDA HASTA CERRAMIENTO Y/O VANO.



V-13

* REVISAR MEDIDAS EN SITIO Y AJUSTAR MEDIDA HASTA CERRAMIENTO Y/O VANO.

V-14

* REVISAR MEDIDAS EN SITIO Y AJUSTAR MEDIDA HASTA CERRAMIENTO Y/O VANO.

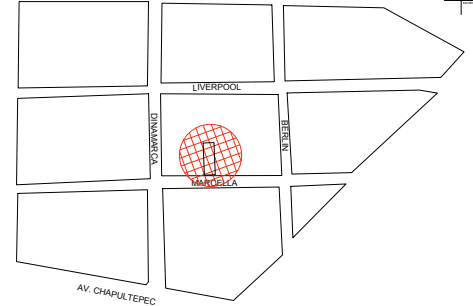
TABLA DE VENTANAS

TIPO	DIMENSIONES		ABATIMIENTO		UBICACIÓN	MATERIAL	OBSERVACIONES	CANT.
	ANCHO	ALTO	IZQ.	DER.				
V-8	1.20	0.40	FIJO		CASETA DE VIGILANCIA	CANCEL EXTERIOR DE ALUMINIO COLOR NEGRO DE 2", CON CRISTAL FILTRASOL DE DE 10 MM (VER DETALLE)		2
V-9	2.20	0.60	CORREDIZA		COMEDOR CHOFERES	CANCEL EXTERIOR DE ALUMINIO COLOR NEGRO DE 2", CON CRISTAL DE 6 MM (VER DETALLE)		1
V-10	0.60	1.90	FIJO		OFICINA DEL REPRESENTANTE	CANCEL EXTERIOR DE ALUMINIO COLOR NEGRO DE 2", CON CRISTAL DE 6 MM (VER DETALLE)		3
V-11	3.50	0.60	CORREDIZA		DISEÑO	CANCEL EXTERIOR DE ALUMINIO COLOR NEGRO DE 2", CON CRISTAL DE 6 MM (VER DETALLE)		1
V-12	2.40	2.20	FIJO		DISEÑO	CANCEL EXTERIOR DE ALUMINIO COLOR NEGRO DE 2" CON ENTREPAÑOS DE 2" CON CRISTAL DE 6 MM (VER DETALLE)		1
V-13	1.00	2.20	FIJO		ESCALERA DISEÑO	CANCEL EXTERIOR DE ALUMINIO COLOR NEGRO DE 2", CON CRISTAL DE 6 MM CON ENTREPAÑOS DE 2"		1
V-14	0.70	1.80	GUILLOTINA		ESCALERA DISEÑO	CANCEL EXTERIOR DE ALUMINIO COLOR NEGRO DE 2", CON CRISTAL TEMPLADO		2
V-15	1.90	1.20	GUILLOTINA		ESCALERA DISEÑO	CANCEL EXTERIOR DE ALUMINIO COLOR NEGRO DE 2", CON CRISTAL TEMPLADO		2

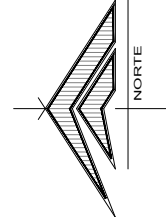
DEPENDENCIA NORMATIVA:



PLANTA DE REFERENCIA:



NORTE:



PROYECTO:

REMODELACIÓN DE LAS OFICINAS DE LA REPRESENTACIÓN DEL GOBIERNO DEL ESTADO EN LA CIUDAD DE MEXICO

CIUDAD DE MÉXICO, MÉXICO

SIMBOLOGÍA / NOTAS:

SIMBOLOGIA

REVISIÓN:

No.	REVISION / APROBACION	FECHA
0	PARA CONSTRUCCIÓN	OCTUBRE 2018

UBICACIÓN:
CALLE MARSELLA #25 COLONIA JUAREZ, DELEGACION CUAUHTEMOC, CP. 06600

ESCALA: 1:25 ACOTACIONES: METROS

ESCALA GRÁFICA:

FECHA: OCTUBRE 2018

RESPONSABLE DEL PROYECTO:

ARQ. SANDRA GUADALUPE PATIÑO MACIAS
DIRECTOR DE PROYECTOS

PLANO: DETALLES
CANCELERIA (VENTANAS)

CLAVE PLANO: CDMX-ARQ-22

NOTA:
ESTE PROGRAMA ES DE CARÁCTER PÚBLICO, NO ES PATROCINADO, NI PROMOVIDO POR PARTIDO POLÍTICO ALGUNO Y SUS RECURSOS PROVIENEN DE LOS IMPUESTOS QUE PAGAN TODOS LOS CONTRIBUYENTES, ESTÁ PROHIBIDO EL USO DE ESTE PROGRAMA CON FINES POLÍTICOS, ELECTORALES, DE LUJURIO Y OTROS DISTINTOS A LOS ESTABLECIDOS.

GOBIERNO DEL ESTADO DE NUEVO LEÓN
SECRETARÍA DE INFRAESTRUCTURA
SUBSECRETARÍA DE CONSTRUCCIÓN
DIRECCIÓN DE PROYECTOS

OF DETALLES CANCELERIA (VENTANAS)
PLANTA BAJA

ESC. 1:25